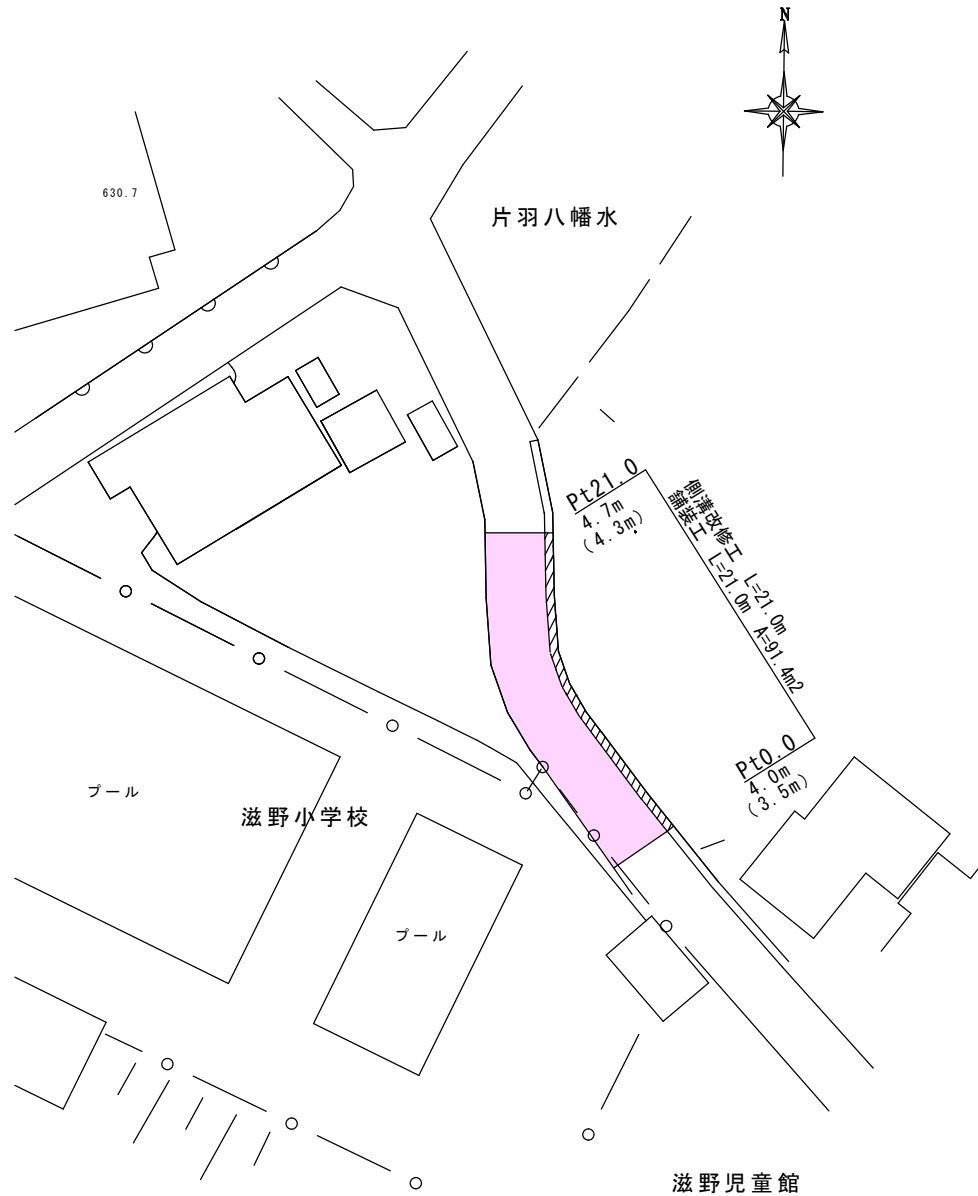
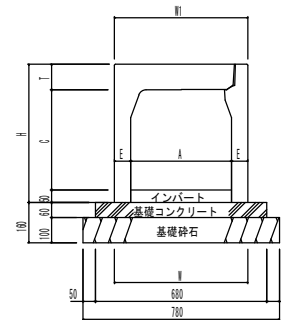
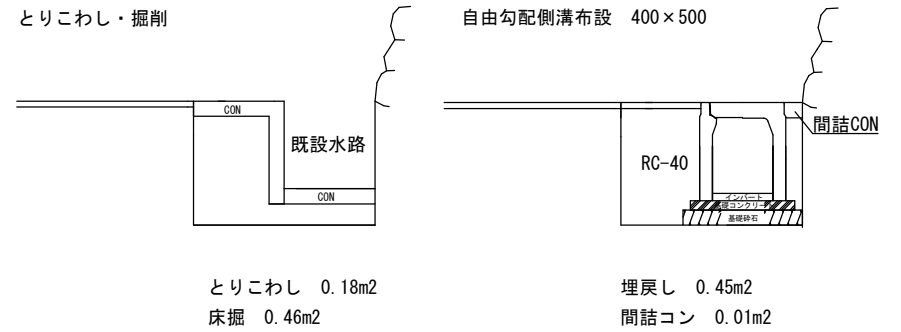


# 排水路整備事業 片羽地区側溝改修工事

平面図 S=1:500



排水路標準横断面図 S=1:50



寸法表及び材料表 (1.0m当たり) 注: 基礎砕石厚は、10cmです。

呼び名 (幅×高)	寸法 (mm)							参考重量 (kg)	基礎コン (m <sup>3</sup> )	基礎砕石 (m <sup>2</sup> )	型枠 (m <sup>2</sup> )
	A	C	W	W1	H	T	E				
400×400	400	398	530	530	550	102	65	447	0.408	7.80	1.2
400×500	400	498	530	530	650	102	65	508	0.408	7.80	1.2
400×600	400	598	530	530	750	102	65	569	0.408	7.80	1.2
400×700	400	698	540	530	850	102	70	665	0.408	7.80	1.2
400×800	400	798	540	530	950	102	70	730	0.408	7.80	1.2
400×900	400	898	560	530	1050	102	80	884	0.408	7.80	1.2
400×1000	400	998	560	530	1150	102	80	959	0.408	7.80	1.2
400×1100	400	1098	580	530	1250	102	90	1139	0.408	7.80	1.2
400×1200	400	1198	580	530	1350	102	90	1223	0.408	7.80	1.2
400×1300	400	1298	580	530	1450	102	90	1308	0.408	7.80	1.2

舗装標準横断面図 S=1:50

