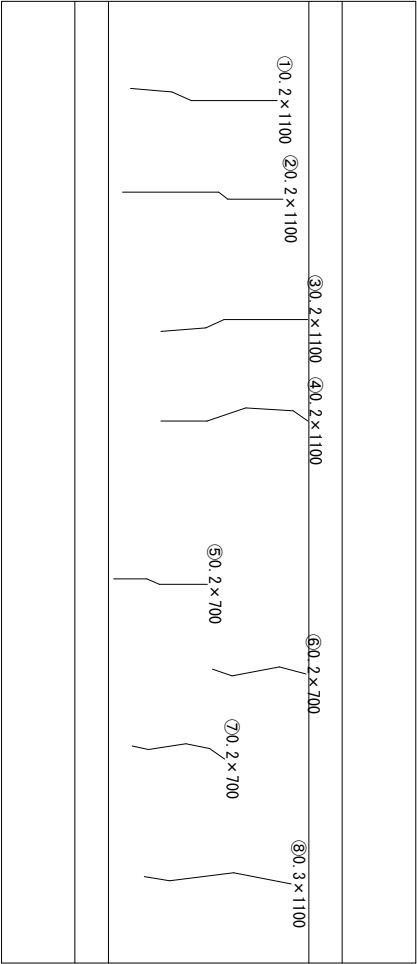



下面 平面図 (1:20)

歩道部

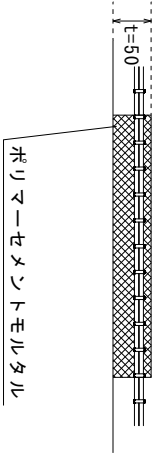


車道部



橋面断面図 (1:10)

断面修復工



- ① 断面修復工 : 0.2×0.1×0.04=0.0008m³
- ② 断面修復工 : 0.5×0.5×1/2×0.04=0.002m³
- ③ 断面修復工 : 0.3×0.2×1/2×0.05=0.0015m³

ひびわれ補修工

橋台下面	番号	幅 (mm)	延長 (m)
1	0.2	1.10	1.10
2	0.2	1.10	1.10
3	0.2	1.10	1.10
4	0.2	1.10	1.10
5	0.2	0.70	0.70
6	0.2	0.70	0.70
7	0.2	0.70	0.70
8	0.3	1.10	1.10
9	0.3	0.35	0.35
10	0.3	0.45	0.45
11	0.2	0.30	0.30
12	0.2	1.00	1.00
13	0.2	0.25	0.25
ひびわれ平均			0.22mm
延長合計			9.95m

断面修復工

番号	幅 (m)	延長 (m)	面積 (m ²)	深さ (m)	体積 (m ³)
1	0.20	0.10	0.020	0.04	0.0008
2	0.50	0.20	0.050	0.04	0.002
3	0.30	0.20	0.030	0.05	0.0015
はつり厚3cm未満			0		
はつり厚3cm以上6cm未満			0.100		
左置工合計体積					0.0043