

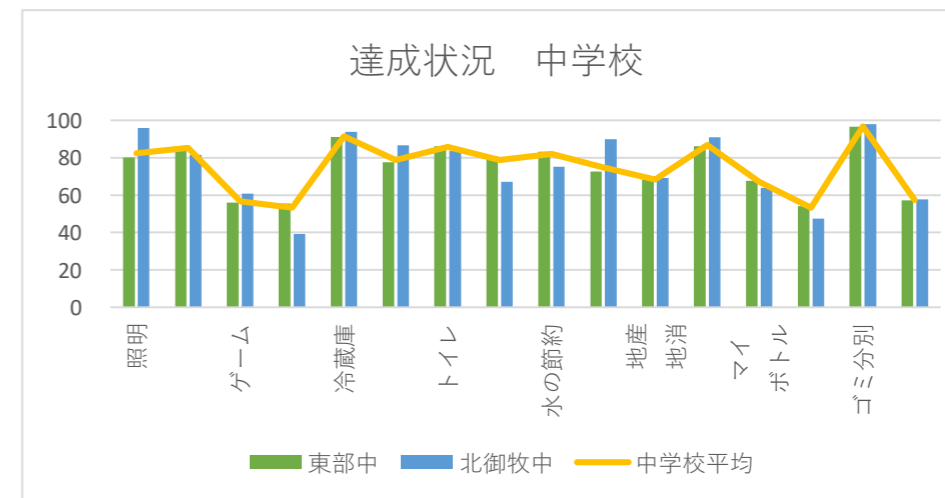
# 令和5年度 エコアンケート（小中学校）

95%以上 30%未満

## 達成状況【%】

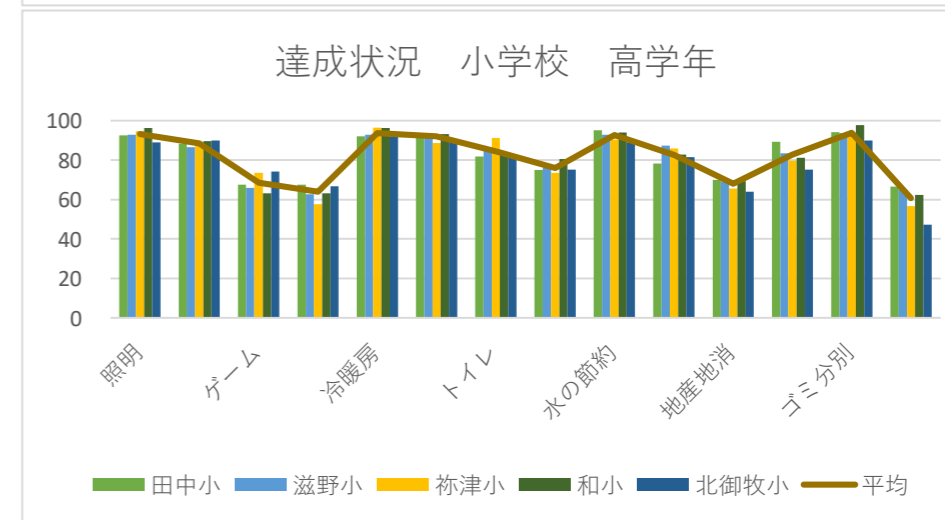
### 中学校

学校	回答人数	照明	テレビ	ゲーム	主電源	冷蔵庫	冷暖房	トイレ	風呂	水の節約	残食	地産地消	マイバッグ	マイボトル	エコ商品	ゴミ分別	移動手段
東部中	616	80	86	56	55	91	78	86	81	83	73	68	86	68	54	97	57
北御牧中	97	96	81	61	39	94	87	84	67	75	90	69	91	64	47	98	58
中学平均	713	82	85	57	53	91	79	86	79	82	75	68	87	67	53	97	57



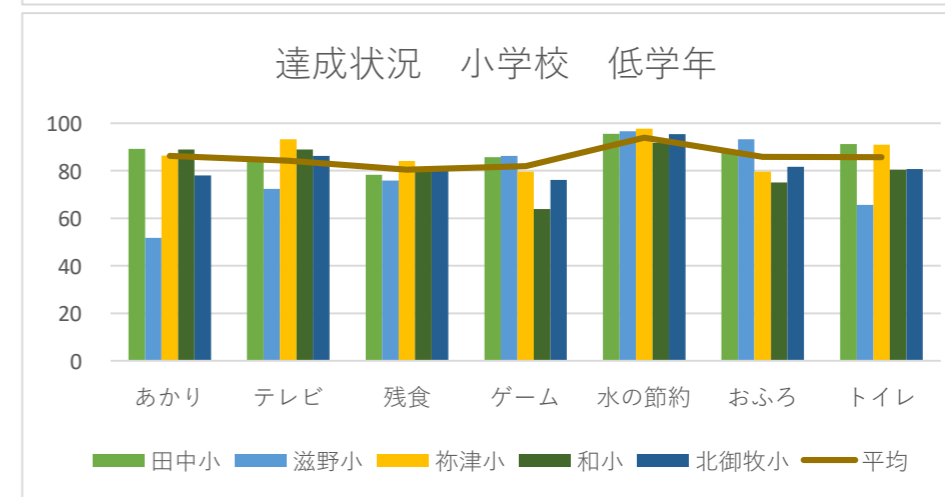
### 小学校高学年

学校	回答人数	照明	テレビ	ゲーム	主電源	冷暖房	冷蔵庫	トイレ	風呂	水の節約	残食	地産地消	マイボトル	ゴミ分別	移動手段
田中小	203	93	88	67	67	92	94	82	75	95	78	70	89	94	67
滋野小	126	93	87	66	63	93	94	86	76	93	87	69	83	94	65
祢津小	113	95	88	73	58	96	88	91	73	90	86	65	80	93	57
和小	133	96	89	63	63	96	93	83	80	94	83	69	81	98	62
北御牧小	108	89	90	74	67	92	90	81	75	89	81	64	75	90	47
小高平均	683	93	88	68	64	94	92	84	76	93	83	68	83	94	61



### 小学校低学年

学校	回答人数	あかり	テレビ	残食	ゲーム	水の節約	お風呂	トイレ	出かける
田中小	202	89	86	78	86	96	88	91	63
滋野小	109	52	72	76	86	97	93	66	45
祢津小	121	86	93	84	80	98	80	91	66
和小	113	89	89	81	64	92	75	81	72
北御牧小	99	78	86	81	76	95	82	81	62
小低平均	644	86	84	80	82	94	86	86	57



## ポイント

学校	回答人数	照明	テレビ	ゲーム	主電源	冷蔵庫	冷暖房	トイレ	風呂	水の節約	残食	地産地消	マイバッグ	マイボトル	エコ商品	ゴミ分別	移動手段	総ポイント	一人平均
中学校	713	12,327	16,416	51,987	18,950	42,315	9,554	25,051	133,756	46,800	26,166	18,019	32,136	20,554	40,174	186,300	148,512	829,017	1,163
小高学年	683	13,356	16,308	60,243	21,850	41,600	10,693	23,616	123,522	50,640	27,636	17,168		24,295		173,070	151,060	755,057	1,106
小低学年	644	11,655	14,634	68,112				22,632	131,614	48,400	25,382						132,860	455,289	707
合計	2,040	37,338	47,358	180,342	40,800	83,915	20,247	71,299	388,892	145,840	79,184	35,187	32,136	44,849	40,174	359,370	432,432	2,039,363	1,000