

令和4年度

市 税 概 要



～ 人と自然が織りなす
しあわせ交流都市 とうみ ～

東 御 市



東御市民憲章

- 1 自然を大切にし、環境と調和した美しいまちをつくります。
- 1 とともに支えあい、健やかで安心して暮らせるまちをつくります。
- 1 思いやりの心もち、子どもたちがのびやかに育つまちをつくります。
- 1 芸術や伝統に親しみ、文化の薫るまちをつくります。
- 1 活力ある産業を育み、若者がつどう豊かなまちをつくります。

平成18年10月3日制定



市の木 くるみ



市の花 レンゲツツジ



市の蝶 オオルリシジミ

目 次

I 東御市の概要

1 東御市の概況と人口・世帯	1
2 税務課の組織と事務分掌	2
3 税務課職員の年度別推移	2

II 財 政

1 令和4年度一般会計当初予算	3
2 令和3年度一般会計歳入歳出決算状況	4
3 一般会計中に占める市税の割合(決算)	5

III 税 務

1 令和4年度市税税目別明細(当初予算対比)	6
2 令和3年度市税収納状況	7
3 市税の年度別収入状況	8
4 税目別年度別市税の決算額	9
5 市税年度別調定額構成比(現年課税分)	11
6 令和3年度の市税等の税率	12
7 年度別市税の市民1人当たりの負担額の推移	13
8 市税の賦課徴収に関する経費	14

IV 市税の税目別内容

1 個人市民税	15
2 法人市民税	18
3 固定資産税及び都市計画税	19
4 諸 税	25
5 国民健康保険税	26

V 市税等の徴収

1 県下19市市税収納率比較表	32
2 督促状発送状況	33
3 財産の差押状況	33
4 口座振替の状況	34
5 コンビ二収納の状況	34
6 不納欠損処分の状況	34

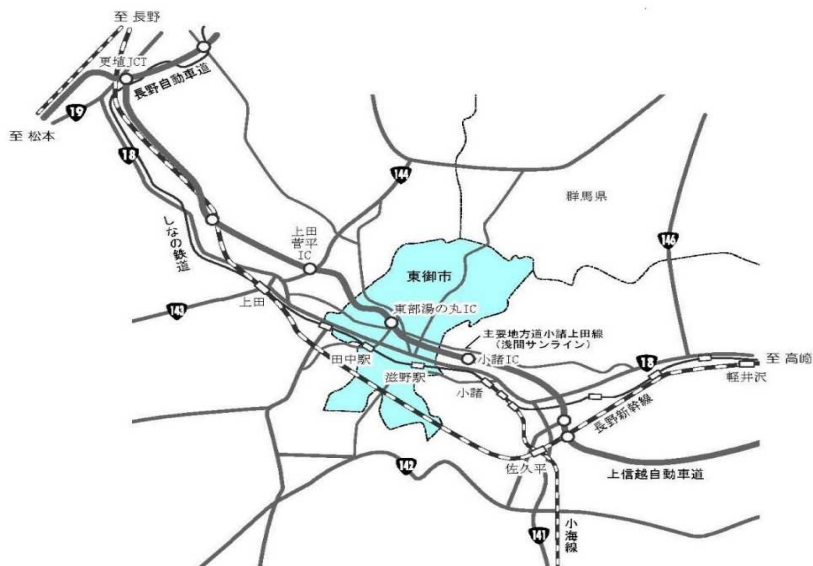
I 東御市の概要

1 東御市の概況と人口・世帯

東御市は長野県の東部に位置し、県都長野市までは約45kmの距離にあり、首都東京より約150kmの圏域にあります。北は群馬県嬭恋村に、西は上田市に、南は立科町、佐久市に、東は小諸市に接し、市域は東西14.7km、南北16.5km、総面積112.37km²です。

北には上信越高原国立公園の浅間連峰の三方ヶ峰、湯の丸山、烏帽子岳の連山、南には八ヶ岳中信高原国定公園に位置する蓼科山が眼前に見ることができます。市のほぼ中央部を上信越自動車道と千曲川の清流が東西に通過しています。上信越自動車道東部湯の丸インターチェンジがほぼ中央にあり、国道18号と主要地方道小諸上田線(浅間サンライン)が東西の幹線道路となっています。

気候は、四季を通じて日照時間が長く、降水量が少ない準高原的な内陸性気候です。季節感のある豊かな自然や山並の眺望に優れた暮らしやすい地域で、年間降水量が900mm前後と全国でもまれな寡雨地帯となっています。



年度	面積 (km ²)	世帯数 (世帯)	人口(人)		
			男	女	総数
平成27年	112.37	11,752	15,218	15,623	30,841
平成28年		11,815	15,144	15,572	30,716
平成29年		11,890	15,039	15,429	30,468
平成30年		11,990	14,974	15,327	30,301
平成31(令和元)年		12,068	14,904	15,264	30,168
令和2年		12,163	14,825	15,120	29,945
令和3年		12,273	14,775	15,047	29,822
令和4年		12,319	14,675	14,930	29,605

※世帯数・人口は市民課住民基本台帳による。

※世帯数・人口には外国人住民を含む。

※各年度4月1日現在

2 税務課の組織と事務分掌

(令和4年4月1日現在)

所 属	係 名	職 員 数									事 務 内 容
		課 長	副 参 事	課 長 補 佐・主 幹	係 長、副 主 幹	主 査	主 任	主 事	会 計 年 度 任 用 職 員	合 計	
市 民 生 活 部 税 務 課		1								1	・税務全般の統括 ・収納対策センター統括
	住 民 税 係				課長兼務		2	2	1	5	・市県民税の賦課に関する事 ・軽自動車税の賦課に関する事 ・市たばこ税の賦課に関する事 ・入湯税の賦課に関する事 ・原動機付自転車等の標識交付及び廃車手続に関する事 ・税務証明(固定資産の証明及び納税証明は除く。)に関する事 ・固定資産評価審査委員会に関する事
	資 産 税 係		1		1	1	1	1	2	7	・固定資産税及び都市計画税の賦課に関する事 ・特別土地保有税に関する事 ・国有資産等所在市町村交付金に関する事 ・地籍図の整備保管及び閲覧に関する事 ・地籍情報システムの維持管理に関する事 ・固定資産の証明に関する事
	収 税 管 理 係		1			1		2	1	5	・市税、国民健康保険税及び介護保険料の収納管理に関する事 ・市税、国民健康保険税及び介護保険料の滞納整理及び滞納処分に関する事 ・納税証明に関する事 ・収納嘱託員に関する事 ・県民税の納付に関する事
	収 納 対 策 セ ン タ ー				1					2	3
合 計		1	2	1	1	2	3	5	6	21	

3 税務課職員の年度別推移

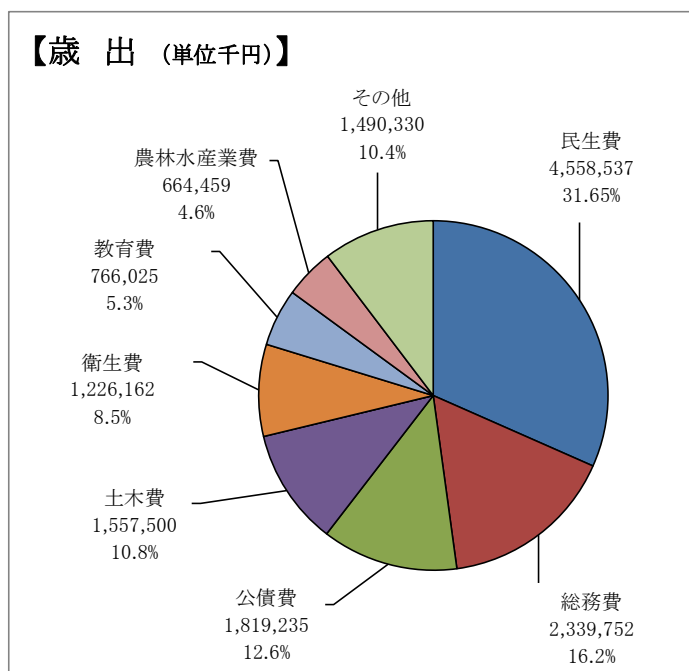
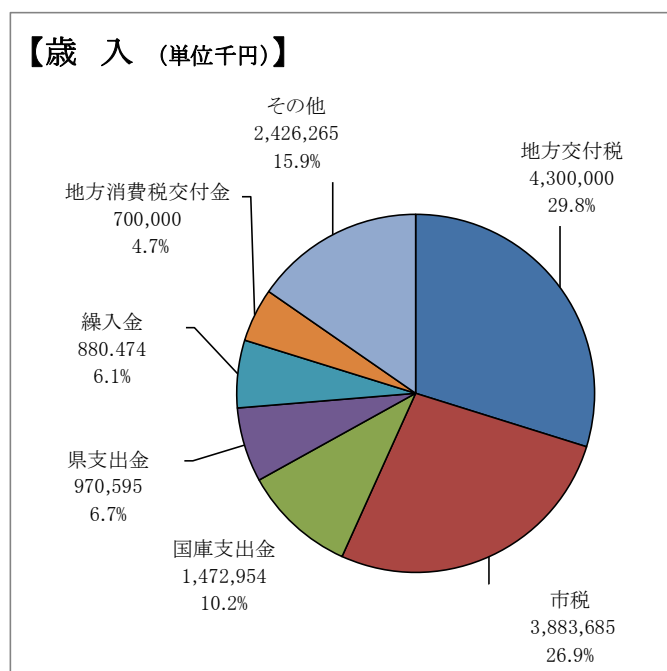
(毎年4月1日現在)

年 度		27	28	29	30	31 (令和元年度)	2	3	4
人 数	正 職	16	15	15	15	15	14	15	15
	臨 職 (R2度から会計 年度任用職員)	2	3	2	2	2	6	5	6
	嘱 託 (R2度から会計 年度任用職員)	5	5	5	5	5	0	0	0
	合 計	23	23	22	22	22	20	20	21

Ⅱ 財 政

1 令和4年度 一般会計当初予算

歳 入			歳 出		
款	予 算 額 千円	比 率 %	款	予 算 額 千円	比 率 %
市 税	3,883,685	26.9	議 会 費	142,798	0.9
地 方 譲 与 税	166,600	1.2	総 務 費	2,339,752	16.2
利 子 割 交 付 金	2,000	0.0	民 生 費	4,558,537	31.6
配 当 割 交 付 金	13,000	0.1	衛 生 費	1,226,162	8.5
株 式 等 譲 渡 所 得 割 交 付 金	10,000	0.0	農 林 水 産 業 費	664,459	4.6
法 人 事 業 税 交 付 金	33,000	0.2	商 工 費	662,082	4.6
地 方 消 費 税 交 付 金	700,000	4.9	土 木 費	1,557,500	10.8
ゴ ル フ 場 利 用 税 交 付 金	9,000	0.1	消 防 費	644,150	4.5
環 境 性 能 割 交 付 金	8,000	0.1	教 育 費	766,025	5.3
地 方 特 例 交 付 金	38,000	0.3	公 債 費	1,819,235	12.6
地 方 交 付 税	4,300,000	29.8	災 害 復 旧 費	1,300	0.0
交 通 安 全 対 策 特 別 交 付 金	4,000	0.0	予 備 費	40,000	0.3
分 担 金 及 び 負 担 金	40,560	0.3			
使 用 料 及 び 手 数 料	201,456	1.4			
国 庫 支 出 金	1,472,954	10.2			
県 支 出 金	970,595	6.7			
財 産 収 入	103,946	0.7			
寄 附 金	354,610	2.5			
繰 入 金	880,474	6.1			
繰 越 金	100,080	0.7			
諸 収 入	493,440	3.4			
市 債	636,600	4.4			
歳 入 合 計	14,422,000	100.0	歳 出 合 計	14,422,000	100.0

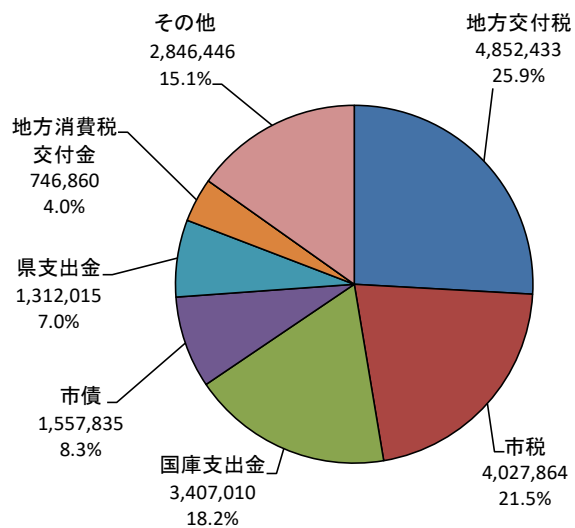


2 令和3年度 一般会計歳入歳出決算状況

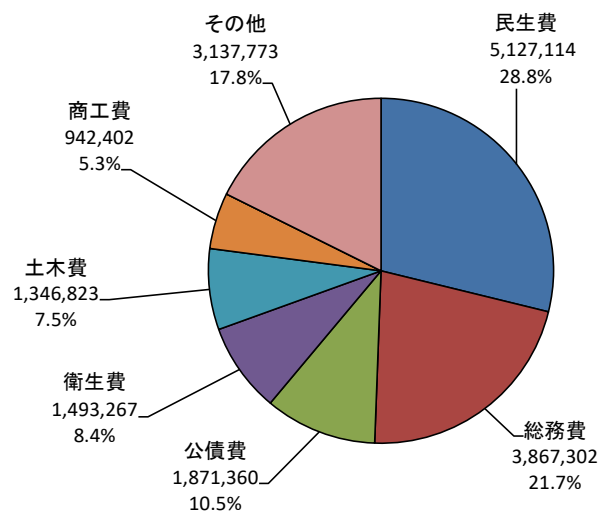
(1) 収支の状況

歳 入			歳 出		
款	収入済額 千円	比率 %	款	支出済額 千円	比率 %
市 税	4,027,864	21.5	議 会 費	135,959	0.8
地 方 譲 与 税	179,359	1.0	総 務 費	3,867,302	21.7
利 子 割 交 付 金	2,442	0.0	民 生 費	5,127,114	28.8
配 当 割 交 付 金	18,910	0.1	衛 生 費	1,493,267	8.4
株式等譲渡所得割交付金	20,304	0.1	農 林 水 産 業 費	556,069	3.1
法 人 事 業 税 交 付 金	52,307	0.3	商 工 費	942,402	5.3
地方消費税交付金	746,860	4.0	土 木 費	1,346,823	7.5
ゴルフ場利用税交付金	11,224	0.1	消 防 費	560,708	3.2
環境性能割交付金	12,749	0.1	教 育 費	802,674	4.5
地方特例交付金	86,750	0.5	公 債 費	1,871,360	10.5
地 方 交 付 税	4,852,433	25.9	災 害 復 旧 費	1,082,363	6.1
交通安全対策特別交付金	4,079	0.0	予 備 費	0	0.0
分担金及び負担金	38,936	0.2			
使用料及び手数料	203,219	1.1			
国 庫 支 出 金	3,407,010	18.2			
県 支 出 金	1,312,015	7.0			
財 産 収 入	162,433	0.9			
寄 附 金	371,147	2.0			
繰 入 金	589,234	3.1			
繰 越 金	494,637	2.6			
諸 収 入	598,716	3.2			
市 債	1,557,835	8.3			
歳 入 合 計	18,750,463	100.0	歳 出 合 計	17,786,041	100.0

【歳入 (単位:千円)】



【歳出 (単位:千円)】



3 一般会計中に占める市税の割合(決算)

区分 年度	歳入 (A)	市税 (B)	比率 $\frac{(B)}{(A)}$
	千円	千円	%
27	15,657,836	4,045,832	25.8
28	16,065,222	4,279,839	26.6
29	16,364,121	4,050,612	24.8
30	15,512,550	4,047,829	26.1
31	16,380,090	4,092,639	25.0
2	20,566,104	4,073,413	19.8
3	18,750,463	4,027,864	21.5

Ⅲ 税 務

1 令和4年度市税税目別明細(当初予算対比)

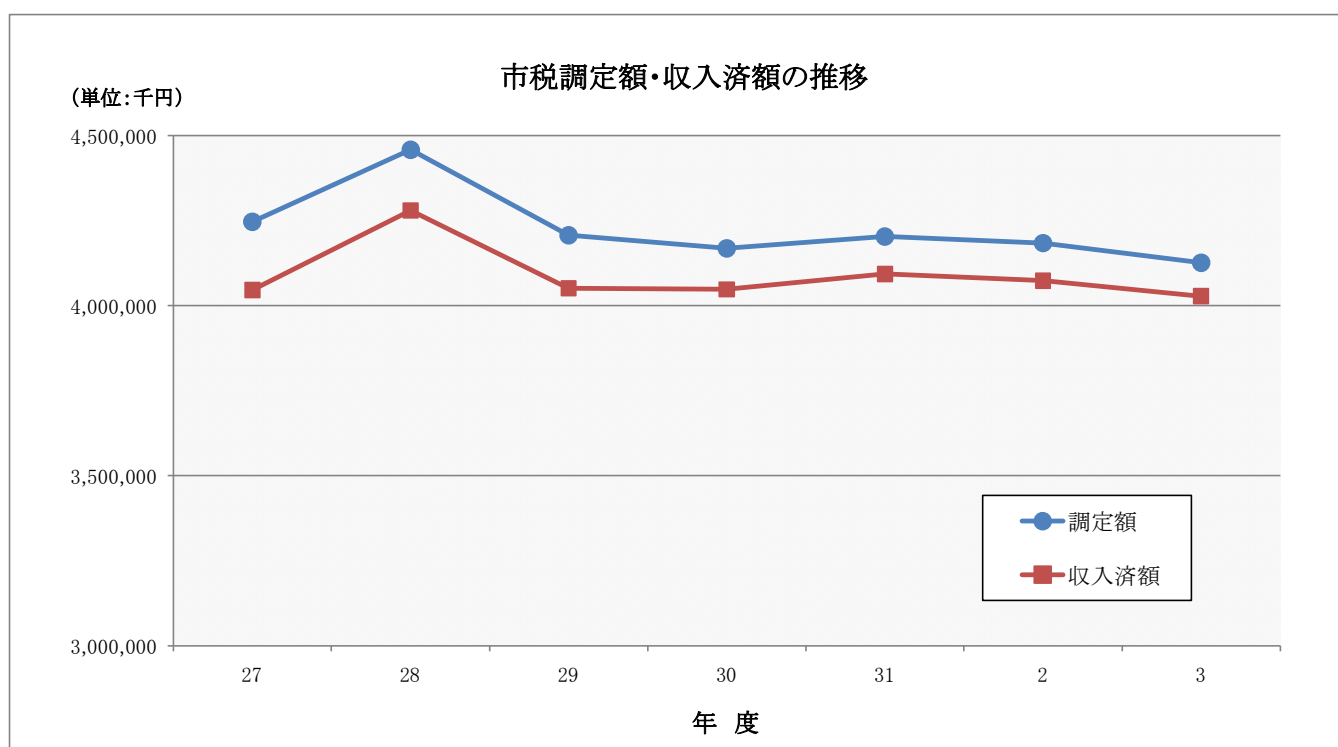
税 目		区 分	令和4年度 (A)	令和3年度 (B)	比 較 (A)－(B)	$\frac{(A)}{(B)}$
			千円	千円		%
市 民 税	個 人	現年課税分	1,250,000	1,250,000	0	0.0
		滞納繰越分	13,000	12,000	1,000	8.3
		計	1,263,000	1,262,000	1,000	0.1
	法 人	現年課税分	152,000	145,000	7,000	4.8
		滞納繰越分	400	2,300	△ 1,900	△ 82.6
		計	152,400	147,300	5,100	3.5
小 計		1,415,400	1,409,300	6,100	0.4	
固 定 資 産 税	現年課税分	1,921,000	1,689,000	232,000	13.7	
	滞納繰越分	16,600	22,000	△ 5,400	△ 24.5	
	計	1,937,600	1,711,000	226,600	13.2	
	国有資産等所在市 町村交付金	18,415	18,632	△ 217	△ 1.2	
	小 計	1,956,015	1,729,632	226,383	13.1	
軽 自 動 車 税	現年課税分	117,000	115,000	2,000	1.7	
	滞納繰越分	1,300	800	500	62.5	
	環境性能割現年課 税	6,900	4,800	2,100	43.8	
	小 計	125,200	120,600	4,600	3.8	
市 た ば こ 税		170,000	170,000	0	0.0	
入 湯 税		1,050	930	120	12.9	
都 市 計 画 税	現年課税分	214,000	200,000	14,000	7.0	
	滞納繰越分	2,020	2,500	△ 480	△ 19.2	
	小 計	216,020	202,500	13,520	6.7	
総 計	現年課税分	3,850,365	3,593,362	257,003	7.2	
	滞納繰越分	33,320	39,600	△ 6,280	△ 15.9	
	合 計	3,883,685	3,632,962	250,723	6.9	

2 令和3年度 市税収納状況

項 目 別			予 算 額	調 定 額	収 入 済 額	収 入 歩 合				不 納 欠 損 額	収 入 未 済 額
						対 予 算	対 調 定				
							当 年 度	前 年 度	増 減		
			千 円	千 円	千 円	%	%	%	ポ イ ン ト	千 円	千 円
市 民 税	個 人	現 年	1,280,000	1,350,172	1,339,923	104.7	99.2	99.2	0.0	0	10,249
		滞 繰	11,000	28,697	11,713	106.5	40.8	44.8	△ 4.0	279	16,705
		計	1,291,000	1,378,869	1,351,636	104.7	98.0	97.9	0.1	0	26,954
	法 人	現 年	194,000	217,092	216,816	111.8	99.9	98.6	1.3	0	276
		滞 繰	2,300	3,636	2,944	128.0	81.0	49.5	31.5	22	670
		計	196,300	220,728	219,760	112.0	99.6	98.3	1.3	22	946
	小 計			1,487,300	1,599,597	1,571,396	105.7	98.2	97.9	0.3	22
固 定 資 産 税	純 固 定 資 産 税	現 年	1,866,000	1,895,201	1,879,756	100.7	99.2	98.9	0.3	0	15,445
		滞 繰	17,000	63,042	20,437	120.2	32.4	28.9	3.5	1,209	41,396
		計	1,883,000	1,958,243	1,900,193	100.9	97.0	96.8	0.2	1,209	56,841
	交 付 金	現 年	18,632	18,635	18,635	100.0	100.0	100.0	0.0	0	0
	小 計			1,901,632	1,976,878	1,918,828	100.9	97.1	96.8	0.3	1,209
軽 自 動 車 税	種 別 割	現 年	120,000	124,311	122,609	102.2	98.6	98.7	△ 0.1	0	1,702
		滞 繰	800	4,282	1,696	212.0	39.6	40.2	△ 0.6	106	2,480
	環 境 性 能 割	現 年	5,280	6,749	6,749	127.8	100.0	100.0	0.0	0	0
	計		126,080	135,342	131,054	103.9	96.8	96.6	0.2	106	4,182
市 た ば こ 税		現 年	175,000	192,843	192,843	110.2	100.0	100.0	0.0	0	0
入 湯 税		現 年	1,305	1,843	1,843	141.2	100.0	100.0	0.0	0	0
都 市 計 画 税		現 年	208,000	211,907	209,516	100.7	98.9	98.7	0.2	0	2,391
		滞 繰	2,000	8,016	2,384	119.2	29.7	29.1	0.6	131	5,501
		計	210,000	219,923	211,900	100.9	96.4	96.4	△ 0.0	131	7,892
総 計		現 年	3,868,217	4,018,753	3,988,690	103.1	99.3	99.0	0.3	0	30,063
		滞 繰	33,100	107,673	39,174	118.4	36.4	34.6	1.8	1,747	66,752
		計	3,901,317	4,126,426	4,027,864	103.2	97.6	97.4	0.2	1,747	96,815

3 市税の年度別収入状況

年度	区分	調 定 額			収 入 済 額			収 納 率
		金 額	対前年度比較額	比 率	金 額	対前年度比較額	比 率	
		千円	千円	%	千円	千円	%	%
27		4,246,839	△ 68,629	△ 1.6	4,045,832	△ 44,444	△ 1.1	95.3
28		4,457,958	211,119	5.0	4,279,839	234,007	5.8	96.0
29		4,206,779	△ 251,179	△ 5.6	4,050,612	△ 229,227	△ 5.4	96.3
30		4,168,662	△ 38,117	△ 0.9	4,047,809	△ 2,783	△ 0.1	97.1
31		4,202,706	34,044	0.8	4,092,639	44,810	1.1	97.4
2		4,183,850	△ 18,856	△ 0.4	4,073,413	△ 19,226	△ 0.5	97.4
3		4,126,426	△ 57,424	△ 1.4	4,027,864	△ 45,549	△ 1.1	97.6



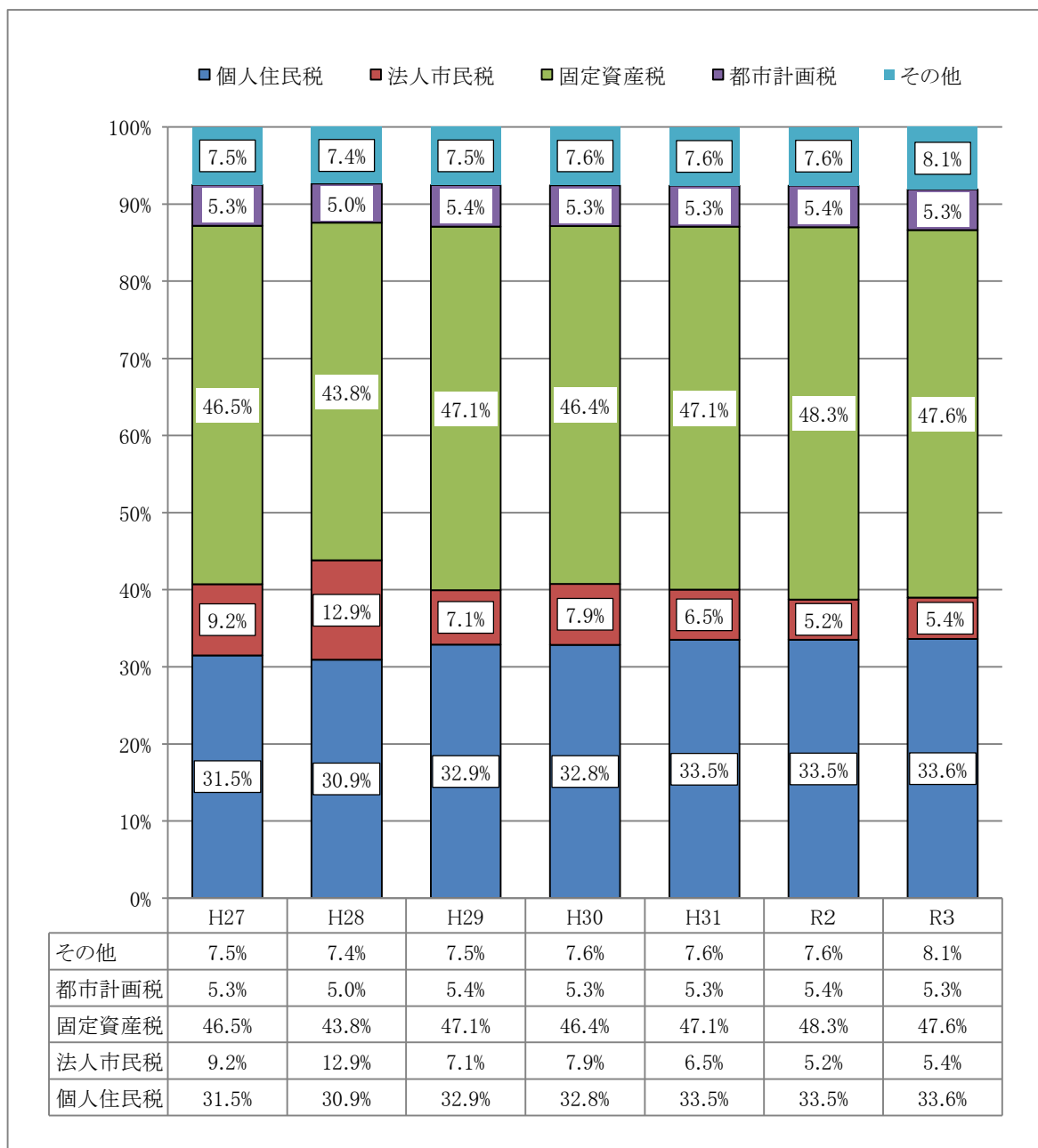
4 税目別年度別市税の決算額(平成25年度から平成28年度)

年度 税目		平成26年度					平成27年度					平成28年度					平成29年度						
		調定額	収入額	前年対比		収納率	調定額	収入額	前年対比		収納率	調定額	収入額	前年対比		収納率	調定額	収入額	前年対比		収納率		
				調定	収入				調定	収入				調定	収入				調定	収入			
市民税	個人	現	千円 1,253,889	千円 1,235,919	% 3.0	% 3.5	% 98.6	千円 1,271,702	千円 1,251,678	% 1.4	% 1.3	% 98.4	千円 1,320,756	千円 1,305,258	% 3.9	% 4.3	% 98.8	千円 1,328,911	千円 1,317,119	% 0.6	% 0.9	% 99.1	
		滞	74,956	24,945	△ 4.7	10.7	33.3	64,952	22,613	△ 13.3	△ 9.3	34.8	60,679	22,406	△ 6.6	△ 0.9	36.9	51,431	22,737	△ 15.2	1.5	44.2	
		計	1,328,845	1,260,864	2.5	3.6	94.9	1,336,654	1,274,291	0.6	1.1	95.3	1,381,435	1,327,664	3.4	4.2	96.1	1,380,342	1,339,856	△ 0.1	0.9	97.1	
	法人	現	359,547	358,729	12.5	12.6	99.8	372,105	371,592	3.5	3.6	99.9	548,804	548,554	47.5	47.6	100.0	286,206	283,827	△ 47.8	△ 48.3	99.2	
		滞	2,691	947	△ 24.9	△ 44.7	35.2	2,047	436	△ 23.9	△ 54.0	21.3	2,219	1,162	8.4	166.5	52.4	1,118	443	△ 49.6	△ 61.9	39.6	
		計	362,238	359,676	12.1	12.3	99.3	374,152	372,028	3.3	3.4	99.4	551,023	549,716	47.3	47.8	99.8	287,324	284,270	△ 47.9	△ 48.3	98.9	
	小計		1,691,083	1,620,540	4.4	5.4	95.8	1,710,806	1,646,319	1.2	1.6	96.2	1,932,458	1,877,380	13.0	14.0	97.1	1,667,666	1,624,126	△ 13.7	△ 13.5	97.4	
	固定資産税	純固定資産税	現	1,920,517	1,886,810	△ 0.9	△ 0.8	98.2	1,857,294	1,830,869	△ 3.3	△ 3.0	98.6	1,848,766	1,825,709	△ 0.5	△ 0.3	98.8	1,887,253	1,865,784	2.1	2.2	98.9
			滞	135,347	34,760	△ 0.6	22.4	25.7	123,917	32,194	△ 8.4	△ 7.4	26.0	111,098	28,185	△ 10.3	△ 12.5	25.4	94,773	19,845	△ 14.7	△ 29.6	20.9
			計	2,055,864	1,921,570	△ 0.8	△ 0.4	93.5	1,981,211	1,863,063	△ 3.6	△ 3.0	94.0	1,959,864	1,853,894	△ 1.1	△ 0.5	94.6	1,982,026	1,885,629	1.1	1.7	95.1
交付金		現	19,341	19,341	△ 0.9	△ 0.9	100.0	19,229	19,229	△ 0.6	△ 0.6	100.0	19,026	19,026	△ 1.1	△ 1.1	100.0	18,871	18,871	△ 0.8	△ 0.8	100.0	
小計		2,075,205	1,940,911	△ 0.8	△ 0.4	93.5	2,000,440	1,882,292	△ 3.6	△ 3.0	94.1	1,978,890	1,872,920	△ 1.1	△ 0.5	94.6	2,000,897	1,904,500	1.1	1.7	95.2		
軽自動車税	現	83,159	81,478	3.0	3.5	98.0	84,886	83,235	2.1	2.2	98.1	103,483	101,507	21.9	22.0	98.1	107,479	105,487	3.9	3.9	98.1		
	滞	6,049	1,661	1.8	5.5	27.5	5,294	1,263	△ 12.5	△ 24.0	23.9	5,326	1,746	0.6	38.2	32.8	5,103	1,394	△ 4.2	△ 20.2	27.3		
	計	89,208	83,139	2.9	3.5	93.2	90,180	84,498	1.1	1.6	93.7	108,809	103,253	20.7	22.2	94.9	112,582	106,881	3.5	3.5	94.9		
市たばこ税	現	220,109	220,109	△ 3.2	△ 3.2	100.0	215,827	215,827	△ 1.9	△ 1.9	100.0	207,552	207,553	△ 3.8	△ 3.8	100.0	193,757	193,757	△ 6.6	△ 6.6	100.0		
特別土地保有税	現	0	0	0.0	0.0	0.0	0	0	0.0	0.0	0.0	0	0	0.0	0.0	0.0	0	0	0.0	0.0	0.0		
	滞	0	0	0.0	0.0	0.0	0	0	0.0	0.0	0.0	0	0	0.0	0.0	0.0	0	0	0.0	0.0	0.0		
	計	0	0	0.0	0.0	0.0	0	0	0.0	0.0	0.0	0	0	0.0	0.0	0.0	0	0	0.0	0.0	0.0		
入湯税	現	3,588	3,588	0.6	0.6	100.0	3,418	3,418	△ 4.7	△ 4.7	100.0	3,410	3,410	△ 0.2	△ 0.2	100.0	3,472	3,472	1.8	1.8	100.0		
	滞	0	0	0.0	0.0	0.0	0	0	0.0	0.0	0.0	0	0	0.0	0.0	0.0	0	0	0.0	0.0	0.0		
	計	3,588	3,588	0.6	0.6	100.0	3,418	3,418	△ 4.7	△ 4.7	100.0	3,410	3,410	0.0	0.0	0.0	3,472	3,472	1.8	1.8	100.0		
都市計画税	現	222,228	218,328	0.8	0.9	98.2	212,988	209,958	△ 4.2	△ 3.8	98.6	214,885	212,206	0.9	1.1	98.8	218,118	215,637	1.5	1.6	98.9		
	滞	14,047	3,661	3.3	29.8	26.1	13,180	3,520	△ 6.2	△ 3.9	26.7	11,953	3,117	△ 9.3	△ 11.4	26.1	10,287	2,239	△ 13.9	△ 28.2	21.8		
	計	236,275	221,989	1.0	1.3	94.0	226,168	213,478	△ 4.3	△ 3.8	94.4	226,838	215,323	0.3	0.9	94.9	228,405	217,876	0.7	1.2	95.4		
総計	現	4,082,378	4,024,302	1.4	1.6	98.6	4,037,449	3,985,806	△ 1.1	△ 1.0	98.7	4,266,682	4,223,223	5.7	6.0	99.0	4,044,067	4,003,954	△ 5.2	△ 5.2	99.0		
	滞	233,090	65,974	△ 2.0	15.6	28.3	209,390	60,026	△ 10.2	△ 9.0	28.7	191,275	56,616	△ 8.7	△ 5.7	29.6	162,712	46,658	△ 14.9	△ 17.6	28.7		
	計	4,315,468	4,090,276	1.2	1.8	94.8	4,246,839	4,045,832	△ 1.6	△ 1.1	95.3	4,457,957	4,279,839	5.0	5.8	96.0	4,206,779	4,050,612	△ 5.6	△ 5.4	96.3		

4 税目別年度別市税の決算額(平成29年度から令和2年度)(つづき)

年度	税目	年	平成30年度					平成31年度					令和2年度					令和3年度					
			調定額	収入額	前年対比		収納率	調定額	収入額	前年対比		収納率	調定額	収入額	前年対比		収納率	調定額	収入額	前年対比		収納率	
					調定	収入				調定	収入				調定	収入				調定	収入		
市民税	個人	現	千円 1,330,044	千円 1,317,205	% 0.7	% 0.0	% 99.0	千円 1,370,705	千円 1,356,769	% 3.1	% 3.0	% 99.0	千円 1,366,909	千円 1,356,157	% △ 0.3	% △ 0.0	% 99.2	千円 1,350,172	千円 1,339,923	% △ 1.2	% △ 1.2	% 99.2	
		滞	36,083	14,109	△ 40.5	△ 37.9	39.1	33,921	14,498	△ 6.0	2.8	42.7	33,022	14,803	△ 2.7	2.1	44.8	28,697	11,713	△ 13.1	△ 20.9	40.8	
		計	1,366,127	1,331,314	△ 1.1	△ 0.6	97.5	1,404,626	1,371,267	2.8	3.0	97.6	1,399,931	1,370,960	△ 0.3	△ 0.0	97.9	1,378,869	1,351,636	△ 1.5	△ 1.4	98.0	
	法人	現	320,331	320,061	△ 41.6	12.8	99.9	265,228	264,473	△ 17.2	△ 17.4	99.7	212,177	209,113	△ 20.0	△ 20.9	98.6	217,092	216,816	2.3	3.7	99.9	
		滞	2,665	2,035	20.1	359.4	76.4	845	403	△ 68.3	△ 80.2	47.7	1,133	561	34.1	39.2	49.5	3,636	2,944	220.9	424.8	81.0	
		計	322,996	322,096	△ 41.4	13.3	99.7	266,073	264,876	△ 17.6	△ 17.8	99.6	213,310	209,674	△ 19.8	△ 20.8	98.3	220,728	219,760	3.5	4.8	99.6	
	小計		1,689,123	1,653,410	△ 12.6	1.8	97.9	1,670,699	1,636,143	△ 1.1	△ 1.0	97.9	1,613,241	1,580,634	△ 3.4	△ 3.4	98.0	1,599,597	1,571,396	△ 0.8	△ 0.6	98.2	
	固定資産税	純固定資産税	現	1,860,503	1,838,306	0.6	△ 1.5	98.8	1,905,174	1,887,435	2.4	2.7	99.1	1,949,402	1,927,131	2.3	2.1	98.9	1,895,201	1,879,756	△ 2.8	△ 2.5	99.2
			滞	67,784	18,290	△ 39.0	△ 7.8	27.0	66,761	22,065	△ 1.5	20.6	33.1	60,290	17,402	△ 9.7	△ 21.1	28.9	63,042	20,437	4.6	17.4	32.4
			計	1,928,287	1,856,596	△ 1.6	△ 1.5	96.3	1,971,935	1,909,500	2.3	2.8	96.8	2,009,692	1,944,533	1.9	1.8	96.8	1,958,243	1,900,193	△ 2.6	△ 2.3	97.0
交付金		現	18,873	18,873	△ 0.8	0.0	100.0	18,366	18,366	△ 2.7	△ 2.7	100.0	18,608	18,608	1.3	1.3	100.0	18,635	18,635	0.1	0.1	100.0	
小計		1,947,160	1,875,469	△ 1.6	△ 1.5	96.3	1,990,301	1,927,866	2.2	2.8	96.9	2,028,300	1,963,141	1.9	1.8	96.8	1,976,878	1,918,828	△ 2.5	△ 2.3	97.1		
軽自動車税	種別割	現	113,792	111,936	10.0	6.1	98.4	117,389	115,558	3.2	3.2	98.4	120,508	118,989	2.7	3.0	98.7	124,311	122,609	3.2	3.0	98.6	
		滞	4,914	1,388	△ 7.7	△ 0.4	28.2	5,067	1,606	3.1	15.7	31.7	4,837	1,946	△ 4.5	21.2	40.2	4,282	1,696	△ 11.5	△ 12.8	39.6	
	環境性能割	現						1,369	1,369			100.0	5,993	5,993	337.8	337.8	100.0	6,749	6,749	12.6	12.6	100.0	
	小計		118,706	113,324	9.1	6.0	95.5	123,825	118,533	4.3	4.6	95.7	131,338	126,928	6.1	7.1	96.6	135,342	131,054	3.0	3.3	96.8	
市たばこ税	現	188,623	188,623	△ 9.1	△ 2.6	100.0	189,791	189,791	0.6	0.6	100.0	182,393	182,393	△ 3.9	△ 3.9	100.0	192,843	192,843	5.7	5.7	100.0		
特別土地保有税	現	0	0	0.0	0.0	0.0	0	0	0.0	0.0	0.0	0	0	0.0	0.0	0.0	0	0	0.0	0.0	0.0		
	滞	0	0	0.0	0.0	0.0	0	0	0.0	0.0	0.0	0	0	0.0	0.0	0.0	0	0	0.0	0.0	0.0		
	計	0	0	0.0	0.0	0.0	0	0	0.0	0.0	0.0	0	0	0.0	0.0	0.0	0	0	0.0	0.0	0.0		
入湯税	現	3,648	3,648	7.0	5.1	100.0	3,622	3,622	△ 0.1	△ 0.7	100.0	1,498	1,498	△ 58.6	△ 58.6	100.0	1,843	1,843	23.0	23.0	100.0		
	滞	0	0	0.0	0.0	0.0	0	0	0.0	0.0	0.0	0	0	0.0	0.0	0.0	0	0	0.0	0.0	0.0		
	計	3,648	3,648	7.0	5.1	100.0	3,622	3,622	△ 0.1	△ 0.7	100.0	1,498	1,498	△ 58.6	△ 58.6	100.0	1,843	1,843	23.0	23.0	100.0		
都市計画税	現	213,827	211,276	△ 0.5	△ 2.0	98.8	216,984	214,188	1.5	1.4	98.7	219,555	216,627	1.2	1.1	98.7	211,907	209,516	△ 3.5	△ 3.3	98.9		
	滞	7,575	2,079	△ 36.6	△ 7.1	27.4	7,484	2,496	△ 1.2	20.1	33.4	7,525	2,192	0.5	△ 12.2	29.1	8,016	2,384	6.5	8.8	29.7		
	計	221,402	213,355	△ 2.4	△ 2.1	96.4	224,468	216,684	1.4	1.6	96.5	227,080	218,819	1.2	1.0	96.4	219,923	211,900	△ 3.2	△ 3.2	96.4		
総計	現	4,049,641	4,009,928	△ 5.1	0.1	99.0	4,088,628	4,051,571	1.0	1.0	99.1	4,077,043	4,036,509	△ 0.3	△ 0.4	99.0	4,018,753	3,988,690	△ 1.4	△ 1.2	99.3		
	滞	119,021	37,901	△ 37.8	△ 18.8	31.8	114,078	41,068	△ 4.2	8.4	36.0	106,807	36,904	△ 6.4	△ 10.1	34.6	107,673	39,174	0.8	6.2	36.4		
	計	4,168,662	4,047,829	△ 6.5	△ 0.1	97.1	4,202,706	4,092,639	0.8	1.1	97.4	4,183,850	4,073,413	△ 0.4	△ 0.5	97.4	4,126,426	4,027,864	△ 1.4	△ 1.1	97.6		

5 市税年度別調定額構成比（現年課税分）



【その他の内訳】

年度 税目	H27	H28	H29	H30	H31	R2	R3
軽自	2.1%	2.4%	2.6%	2.8%	2.9%	3.1%	3.3%
たばこ	5.3%	4.9%	4.8%	4.7%	4.6%	4.5%	4.8%
入湯税	0.1%	0.1%	0.1%	0.1%	0.1%	0.0%	0.0%

6 令和4年度の市税等の税率

税目	課税客体と税率	納期
個人	<p>市民税 均等割 3,500円 (標準税率) 所得割 6.0/100 (標準税率)</p> <p>県民税 2,000円 4.0/100</p>	<p>普通徴収 6. 8. 10. 12の月 特別徴収 6月から翌年5月</p>
市民税等	<p>均等割 (標準税率)</p> <p>ア 法人税法第2条第5号の公共法人及び地税法第294条第7項に規定する公益法人等のうち、地税法第296条第1項の規定により均等割を課することができないもの以外のもの</p> <p>イ 人格のない社団等</p> <p>(1) ウ 一般社団法人、一般財団法人(非営利型法人に該当するものを除く)</p> <p>エ 保険業法に規定する相互会社以外の法人(資本金、出資金の額を有しない法人)</p> <p>オ 資本金等 1千万円以下 従業員数 50人以下</p> <p>(2) 資本金等 1千万円以下 従業員数 50人超</p> <p>(3) 資本金等 1千万超1億円以下 従業員数 50人以下</p> <p>(4) 資本金等 1千万超1億円以下 従業員数 50人超</p> <p>(5) 資本金等 1億円超10億円以下 従業員数 50人以下</p> <p>(6) 資本金等 1億円超10億円以下 従業員数 50人超</p> <p>(7) 資本金等 10億円超 従業員数 50人以下</p> <p>(8) 資本金等 10億円超50億円以下 従業員数 50人超</p> <p>(9) 資本金等 50億円超 従業員数 50人超</p> <p>法人税割 地税法第314条の4第1項の規定による 平成26年9月30日以前に開始する事業年度 14.7/100 (制限税率) 平成26年10月1日以後に開始する事業年度 10.9/10 令和元年10月1日以後に開始する事業年度 7.2/100</p>	<p>年額 50,000円</p> <p>年額 120,000円</p> <p>年額 130,000円</p> <p>年額 150,000円</p> <p>年額 160,000円</p> <p>年額 400,000円</p> <p>年額 410,000円</p> <p>年額 1,750,000円</p> <p>年額 3,000,000円</p> <p>申告納付 事業年度終了後2ヶ月以内</p>
固定資産税	<p>土地、家屋、償却資産 税率 1.4/100</p> <p>免税点 土地 300,000円 未満 家屋 200,000円 〃 償却資産 1,500,000円 〃</p>	<p>普通徴収 4. 7. 9. 11 の月</p>
軽自動車税	<p>○ 原動機付自転車及び二輪車等の税率</p> <p>・原動機付自転車 50cc 2,000円 90cc 2,000円 125cc 2,400円 ミニカー 3,700円 ・小型特殊自動車 農耕用 2,400円 その他 5,900円 ・軽自動車二輪 3,600円 ・雪上車 3,600円 ・二輪の小型自動車 6,000円</p> <p>○ 三輪及び四輪以上の軽自動車の税率</p> <p>・三輪 旧税率 3,100円 標準税率 3,900円 重課税率 4,600円 グリーン化特例75%軽減 1,000円 グリーン化特例50%軽減 2,000円 ※乗用(営業用に限る) グリーン化特例25%軽減 3,000円 ※乗用(営業用に限る)</p> <p>・四輪乗用(自家用) 旧税率 7,200円 標準税率 10,800円 重課税率 12,900円 グリーン化特例75%軽減 2,700円</p> <p>・四輪乗用(営業用) 旧税率 5,500円 標準税率 6,900円 重課税率 8,200円 グリーン化特例75%軽減 1,800円 グリーン化特例50%軽減 3,500円 グリーン化特例25%軽減 5,200円</p> <p>・四輪貨物(自家用) 旧税率 4,000円 標準税率 5,000円 重課税率 6,000円 グリーン化特例75%軽減 1,300円</p> <p>・四輪貨物(営業用) 旧税率 3,000円 標準税率 3,800円 重課税率 4,500円 グリーン化特例75%軽減 1,000円</p> <p>※新税率とは平成27年度4月1日以降の登録車 ※重課税率とは登録後13年超の車両</p>	<p>普通徴収 5月</p>
市たばこ税	<p>1,000本につき 6,122円 (旧3級品も同額) 令和3年10月1日から6,552円</p>	<p>翌末日、申告納付</p>
都市計画税	<p>都市計画区域内に所在する土地(農業振興地域の整備に関する法律に定められた農用地区域内に所在する土地を除く。)及び家屋 税率 0.2/100 免税点 固定資産税が免税点の場合は課さない。</p>	<p>固定資産税と同じ</p>
入湯税	<p>入湯客 1日 150円</p>	<p>翌月15日申告納付</p>
国民健康保険税	<p>・納税義務者:国保被保険者のいる世帯の世帯主 ・税率【医療給付費分】 所得割 6.7/100 資産割 22.4/100 被保険者均等割 18,500円 世帯別平等割 19,500円 賦課限度額 61万円 【後期高齢者支援金分】 所得割 2.3/100 資産割 7.5/100 被保険者均等割 6,000円 世帯別平等割 6,000円 賦課限度額 19万円 【介護納付金分】 所得割 2.3/100 資産割 3.6/100 被保険者均等割 9,000円 世帯別平等割 9,000円 賦課限度額 16万円</p>	<p>本算定分 6月～3月 特別徴収 4. 6. 8月 仮徴収 10. 12. 2月 本算定</p>

7 年度別市税の市民1人当たりの負担額の推移

(千円)

年度	人口 (人)	市民税			純固定資産税	軽自動車税	市たばこ税	入湯税	都市計画税	合計
		個人	法人	小計						
27	30,107	42.2	12.4	54.6	61.7	2.8	7.2	0.1	7.1	133.6
28	29,967	44.1	18.3	62.4	61.7	3.5	6.9	0.1	7.2	141.8
29	29,737	44.7	9.6	54.3	63.5	3.6	6.5	0.1	7.3	135.3
30	29,561	45.0	10.8	55.8	62.9	4.0	6.4	0.1	7.2	136.4
31	29,417	46.9	9.0	55.9	64.8	4.0	6.5	0.1	7.4	138.7
2	29,286	46.7	7.2	53.9	66.6	4.1	6.2	0.1	7.5	138.4
3	28,993	46.6	7.5	54.1	65.4	4.3	6.7	0.1	7.3	137.9

- ※ 1 計算式:人口(分母)は、各年度の10月1日現在の毎月人口異動調査結果による。金額(分子)は、決算ベースの調定額とする。
 2 特別土地保有税は、除外してある。
 3 純固定資産税及び合計は、国有資産等所在市町村交付金を含まない。

8 市税の賦課徴収に関する経費

区 分		年 度		30 年 度	31 年 度	令 和 2 年 度	令 和 3 年 度
				千円	千円	千円	千円
税収入額	1. 市 税			4,047,829	4,092,639	4,073,413	4,027,864
	2. 個人県民税			828,552	837,607	853,154	842,475
	3. 合 計			4,876,381	4,930,246	4,926,567	4,870,339
税 務 総 務 費	人件費	4. 基 本 給		53,212	53,430	48,454	51,682
		5. 諸 手 当		31,335	31,645	29,415	30,567
		6. そ の 他		16,325	17,457	16,766	17,568
		7. 小 計		100,872	102,532	94,635	99,817
	その他	8. 報酬・賃金		11,687	12,324	10,356	9,365
		9. 旅 費		37	38	290	276
		10. そ の 他		4,061	3,430	2,296	2,293
11. 小 計			15,785	15,792	12,942	11,934	
賦 課 徴 収 費	賦課徴収経費	12. 報酬・賃金					
		13. 報 償 費					
		14. そ の 他		75,156	39,944	52,070	36,000
		15. 小 計		75,156	39,944	52,070	36,000
16. 合 計 (7+11+15)				191,813	158,268	159,647	147,751
17. 県民税取扱費				48,559	47,877	49,477	49,933
18. (16 - 17)				143,254	110,391	110,170	97,818
税収入額に 対する賦課徴収費 の割合	19. (16 / 3)			3.9%	3.2%	3.2%	3.0%
	20. (17 / 2)			5.9%	5.7%	5.8%	5.9%
賦課徴収費	還付金・償還金等			31,178	14,079	27,487	10,889

IV 市税の税目別内容

1 個人市民税

(1) 年度別納税義務者数及び税額(課税状況調から)

所得区分	平成27年度		平成28年度		平成29年度		平成30年度		令和元年度		令和2年度		令和3年度		令和4年度	
	納税義務者(人)	税額(千円)	納税義務者(人)	税額(千円)	納税義務者(人)	税額(千円)	納税義務者(人)	税額(千円)	納税義務者(人)	税額(千円)	納税義務者(人)	税額(千円)	納税義務者(人)	税額(千円)	納税義務者(人)	税額(千円)
1 給与所得者	11,330	1,097,176	11,434	1,114,409	11,546	1,145,053	11,601	1,170,289	11,702	1,186,432	11,765	1,174,451	11,681	1,136,663	11,737	1,185,498
均等割のみ	827	2,895	782	2,737	771	2,699	775	2,713	747	2,615	773	2,706	754	2,639	691	2,419
所得割のみ	0	0	0	0	0	0	0	0	0	0	0	0	0	0		
均等割と所得割	10,503	1,094,281	10,652	1,111,672	10,775	1,142,354	10,826	1,167,576	10,955	1,183,817	10,992	1,171,745	10,927	1,134,024	11,046	1,183,079
2 営業等所得者	636	53,054	644	60,753	643	61,129	666	54,920	644	54,134	653	57,572	642	61,288	585	61,483
均等割のみ	136	476	127	445	120	420	143	501	144	504	142	497	121	424	112	392
所得割のみ	0	0	0	0	0	0	0	0	0	0	0	0	0	0		
均等割と所得割	500	52,578	517	60,308	523	60,709	523	54,419	500	53,630	511	57,075	521	60,864	473	61,091
3 農業所得者	106	4,658	129	9,526	145	11,748	128	8,521	143	10,492	116	9,255	137	11,734	135	12,590
均等割のみ	38	133	38	133	41	144	37	130	44	154	28	98	38	133	26	91
所得割のみ	0	0	0	0	0	0	0	0	0	0	0	0	0	0		
均等割と所得割	68	4,525	91	9,393	104	11,604	91	8,391	99	10,338	88	9,157	99	11,601	109	12,499
4 その他の所得者	2,506	98,651	2,626	116,752	2,661	97,026	2,698	103,388	2,738	104,432	2,765	106,869	2,805	105,351	2,821	120,206
均等割のみ	696	2,436	741	2,594	767	2,685	798	2,793	827	2,895	824	2,884	851	2,979	835	2,923
所得割のみ	0	0	0	0	0	0	0	0	0	0	0	0	0	0		
均等割と所得割	1,810	96,215	1,885	114,158	1,894	94,341	1,900	100,595	1,911	101,537	1,941	103,985	1,954	102,372	1,986	117,283
5 家屋敷等(均等割のみ)	676	2,366	692	2,422	697	2,440	702	2,457	702	2,457	704	2,494	716	2,506	717	2,510
合計(1+2+3+4+5)	15,254	1,255,905	15,525	1,303,862	15,692	1,317,396	15,795	1,339,575	15,929	1,357,947	16,003	1,350,641	15,981	1,317,542	15,995	1,382,287

(2) 令和4年度課税標準段階別・所得者区分の納税義務者及び総所得金額の調べ(課税状況調から)

所得者区分 義務者数 金額 課税標準額の段階	給与所得者		営業所得者		農業所得者		その他の所得者		分離譲渡所得他者		合 計	
	納 税 義務者数 (人)	総所得金額 (千円)	納 税 義務者数 (人)	総所得金額 (千円)	納 税 義務者数 (人)	総所得金額 (千円)	納 税 義務者数 (人)	総所得金額 (千円)	納 税 義務者数 (人)	総所得金額 (千円)	納 税 義務者数 (人)	総所得金額 (千円)
10万円以下の金額	337	254,680	22	18,380	3	2,738	198	173,248	36	14,774	596	463,820
10万円超～100万円以下	3,456	5,159,288	169	285,765	41	71,228	1,275	1,695,407	30	48,303	4,971	7,259,991
100万円超～200万円以下	3,624	9,565,562	121	327,272	28	76,155	296	724,280	24	63,704	4,093	10,756,973
200万円超～300万円以下	2,129	8,355,898	69	255,404	19	73,041	77	280,292	11	41,729	2,305	9,006,364
300万円超～400万円以下	878	4,569,011	32	164,032	7	36,723	26	124,048	11	59,388	954	4,953,202
400万円超～550万円以下	343	2,245,754	15	97,354	6	39,510	18	105,763	3	17,835	385	2,506,216
550万円超～700万円以下	86	720,400	13	103,486	1	8,441	4	32,835	1	8,698	105	873,860
700万円超～1,000万円以下	65	682,766	13	132,992	2	21,031	1	10,090	2	24,169	83	871,048
1,000万円を超える金額	87	1,863,405	16	281,632	2	32,973	7	363,327	10	564,127	122	3,105,464
合 計	11,005	33,416,764	470	1,666,317	109	361,840	1,902	3,509,290	128	842,727	13,614	39,796,938

(3) 個人市民税所得者区分別所得割納税義務者の推移(課税状況調から)

区 分	平成27年度			平成28年度			平成29年度			平成30年度			令和元年度			令和2年度			令和3年度			令和4年度		
	義務者数 (人)	構成比 (%)	前年比 (%)	義務者数 (人)	構成比 (%)	前年比 (%)	義務者数 (人)	構成比 (%)	前年比 (%)	義務者数 (人)	構成比 (%)	前年比 (%)	義務者数 (人)	構成比 (%)	前年比 (%)	義務者数 (人)	構成比 (%)	前年比 (%)	義務者数 (人)	構成比 (%)	前年比 (%)	義務者数 (人)	構成比 (%)	前年比 (%)
給与所得者	11,330	77.1	100.1	11,434	76.4	100.9	11,546	76.4	100.9	11,601	76.2	100.4	11,702	76.4	100.8	11,765	76.5	100.5	11,681	75.9	99.2	11,737	76.2	100.4
営業所得者	636	4.3	102.0	644	4.3	101.2	643	4.3	99.8	666	4.4	103.5	644	4.2	96.6	653	4.2	101.3	642	4.2	98.3	585	3.8	91.1
農業所得者	106	0.7	88.3	129	0.9	121.6	145	1.0	112.4	128	0.8	88.2	143	0.9	111.7	116	0.8	81.1	137	0.9	118.1	135	0.9	98.5
その他の所得者	2,506	17.1	97.6	2,626	17.6	104.7	2,661	17.6	101.3	2,698	17.8	101.3	2,738	17.9	101.4	2,765	18.0	100.9	2,805	18.2	101.4	2,821	18.3	100.5
分離譲渡所得者	118	0.8	99.1	127	0.8	107.6	102	0.7	80.3	128	0.8	125.4	95	0.6	74.2	78	0.5	82.1	124	0.8	158.9	128	0.8	103.2
合 計	14,696	100.0		14,960	100.0		15,097	100.0		15,221	100.0		15,322	100.0		15,377	100.0		15,389	100.0		15,406	100.0	

(4) 個人市民税所得者区分別総所得金額等の推移(課税状況調から)

区 分	平成27年度			平成28年度			平成29年度			平成30年度			令和元年度			令和2年度			令和3年度			令和4年度		
	総所得金額 (千円)	構成比 (%)	前年比 (%)	総所得金額 (千円)	構成比 (%)	前年比 (%)	総所得金額 (千円)	構成比 (%)	前年比 (%)	総所得金額 (千円)	構成比 (%)	前年比 (%)	総所得金額 (千円)	構成比 (%)	前年比 (%)	総所得金額 (千円)	構成比 (%)	前年比 (%)	総所得金額 (千円)	構成比 (%)	前年比 (%)	総所得金額 (千円)	構成比 (%)	前年比 (%)
給与所得者	29,594,354	85.9	102.8	30,268,161	85.6	102.2	31,097,989	85.9	102.7	31,805,943	86.3	102.2	32,489,953	86.5	102.1	32,411,782	86.1	99.7	32,709,149	85.2	100.9	33,416,764	84.0	102.1
営業所得者	1,419,761	4.1	107.8	1,560,598	4.4	109.9	1,590,845	4.4	101.9	1,496,503	4.1	94.0	1,476,939	3.9	98.6	1,559,571	4.1	105.5	1,679,185	4.4	107.6	1,666,317	4.2	99.2
農業所得者	148,126	0.4	82.0	254,311	0.7	171.6	304,160	0.8	119.6	245,569	0.6	80.7	282,386	0.8	114.9	263,178	0.7	93.1	323,692	0.8	122.9	361,840	0.9	111.7
その他の所得者	2,834,040	8.2	93.5	2,870,248	8.1	101.2	2,932,079	8.1	102.1	2,932,506	8.0	100.0	3,027,510	8.1	103.2	3,164,453	8.4	104.5	3,155,228	8.2	99.7	3,509,290	8.8	111.2
分離譲渡所得者	458,473	1.4	87.9	439,943	1.2	95.9	306,191	0.8	69.5	378,365	1.0	123.5	255,468	0.7	67.5	262,207	0.7	102.6	502,832	1.3	191.7	842,727	2.1	167.5
合 計	34,454,754	100.0		35,393,261	100.0		36,231,264	100.0		36,858,886	100.0		37,532,256	100.0		37,661,191	100.0		38,370,086	100.0		39,796,938	100.0	

(5) 市民税普通徴収、特別徴収の調定状況(現年課税分)

区分 年度	普通徴収 調定額		特別徴収 調定額	
	人員 (人)	金額 (千円)	人員 (人)	金額 (千円)
	27	6,208	337,671	9,070
28	6,266	365,003	9,284	940,463
29	6,117	358,187	9,578	962,354
30	5,019	246,504	10,794	1,076,592
元	4,971	250,152	10,971	1,114,023
2	4,875	243,624	11,168	1,112,054
3	4,798	243,117	11,206	1,088,872

(6) 市県民税のうち県民税の占める割合(現年課税分)

区分 年度	調定額			比率		前年比	
	市民税(個人) 千円	県民税(個人) 千円	計 千円	市民税 %	県民税 %	市民税 %	県民税 %
27	1,271,702	842,186	2,113,888	60.2	39.8	101.4	101.4
28	1,320,756	875,062	2,195,818	60.1	39.9	103.9	103.9
29	1,328,910	880,183	2,209,093	60.2	39.8	100.6	100.6
30	1,330,045	881,154	2,211,199	60.2	39.8	100.1	100.1
元	1,370,704	906,552	2,277,256	60.2	39.8	103.1	102.9
2	1,366,909	904,383	2,271,292	60.2	39.8	99.7	99.8
3	1,350,172	886,436	2,236,608	60.4	39.6	98.8	98.0

2 法人市民税

(1) 年度別納税義務者数(課税状況調から)

区分	年 度					
	28	29	30	元	2	3
50億円超 50人超	7	7	7	7	6	9
10億円超 50億円以下 50人超	2	2	3	3	4	3
10億円超 50人以下	39	40	42	44	48	46
1億円超 10億円以下 50人超	5	6	5	5	4	6
1億円超 10億円以下 50人以下	44	46	48	51	50	49
1千万円超 1億円以下 50人超	17	18	17	16	16	17
1千万円超 1億円以下 50人以下	168	165	164	166	167	173
1千万円以下 50人超	7	6	7	7	7	7
上記以外	534	545	566	569	579	608
合 計	823	835	859	868	881	918

(2) 法人市民税年度別調定額の推移

区分 年度	均等割額 (円)	法人税割額 (円)	合 計 (円)	前年比 (%)
27	84,167,900	287,937,600	372,105,500	103.5
28	87,869,700	460,934,400	548,804,100	147.5
29	89,113,200	197,093,100	286,206,300	52.2
30	89,623,600	230,707,400	320,331,000	111.9
元	93,261,700	171,966,900	265,228,600	92.7
2	93,822,500	118,354,600	212,177,100	66.2
3	89,227,400	127,864,800	217,092,200	81.9

3 固定資産税及び都市計画税

(1) 固定資産税 年度別納税義務者数の推移(概要調書から)

区 分	年 度	総 数 (人)	免税点未満 (人)	免税点以上 (人)
土 地	26	13,763	2,885	10,851
	27	13,758	2,909	10,849
	28	13,823	2,929	10,894
	29	13,881	2,950	10,931
	30	13,941	2,974	10,967
	31	13,974	2,973	11,001
	2	14,024	2,974	11,050
	3	14,125	3,001	11,124
	4	14,185	3,009	11,176
家 屋	26	11,647	831	10,816
	27	11,737	841	10,896
	28	11,811	838	10,973
	29	11,833	813	11,020
	30	11,851	793	11,058
	31	11,870	768	11,102
	2	11,905	746	11,159
	3	11,951	771	11,180
	4	11,943	692	11,251
償却資産	26	1,444	976	468
	27	1,412	911	501
	28	1,432	904	528
	29	1,504	911	593
	30	1,537	908	629
	31	1,557	906	651
	2	1,580	910	670
	3	1,563	900	663
	4	1,469	759	710

(2) 固定資産税 年度別課税標準額・調定額の推移(概要調書から)

区分 年度	課 税 標 準 額				調定額 (千円)	前年比 (%)
	土地 (千円)	家屋 (千円)	償却資産 (千円)	計 (千円)		
26	42,016,867	58,438,188	38,132,182	138,587,237	1,920,809	99.0
27	40,273,013	55,899,152	37,997,575	134,169,740	1,857,839	96.7
28	39,923,975	57,344,756	35,785,905	133,054,636	1,843,367	99.2
29	39,746,552	59,337,432	37,842,052	136,926,036	1,885,273	102.3
30	39,405,006	57,689,556	38,476,830	135,571,392	1,858,341	98.6
31	39,465,910	59,279,576	39,674,714	138,420,200	1,897,193	102.1
2	39,454,171	60,610,493	40,090,566	140,155,230	1,932,558	101.9
3	39,131,964	56,825,318	41,257,717	137,214,999	1,893,158	98.0
4	39,255,964	60,558,677	41,417,385	141,232,026	1,947,209	102.9

※課税標準額及び調定額は、概要調書作成時点で法定免税点以上のもの。

(3) 都市計画税 年度別納税義務者数の推移(概要調書から)

区分	年度	総数 (人)	免税点未満 (人)	免税点以上 (人)
土地	26	12,850	2,094	10,756
	27	12,873	2,119	10,754
	28	13,041	2,247	10,794
	29	13,099	2,267	10,832
	30	13,148	2,284	10,864
	31	13,180	2,277	10,903
	2	13,218	2,270	10,948
	3	13,313	2,292	11,021
	4	13,369	2,296	11,073
家屋	26	11,644	831	10,813
	27	11,734	841	10,893
	28	11,807	838	10,969
	29	11,829	813	11,016
	30	11,847	793	11,054
	31	11,866	768	11,098
	2	11,900	746	11,154
	3	11,914	737	11,177
	4	11,938	692	11,246

(4) 都市計画税 年度別課税標準額・調定額の推移

年度	課税標準額			調定額 (千円)	前年比 (%)
	土地 (千円)	家屋 (千円)	計		
26	53,528,491	57,983,857	111,512,348	222,169	100.6
27	51,455,921	55,485,047	106,940,968	213,026	95.9
28	50,827,284	56,925,511	107,752,795	214,893	100.9
29	50,569,570	58,918,187	109,487,757	218,124	101.5
30	50,058,762	57,304,887	107,363,649	213,858	98.0
31	50,078,284	58,894,908	108,973,192	217,001	101.5
2	50,039,643	60,209,476	110,249,119	219,509	101.2
3	49,550,029	56,773,849	106,323,878	211,631	96.4
4	49,595,314	60,149,821	109,745,135	218,422	103.2

※課税標準額及び調定額は、概要調書作成時点で法定免税点以上のもの。

(5) 家屋新增築棟数

区分	木造		非木造		総合計		
	新築 (棟)	増築 (棟)	新築 (棟)	増築 (棟)	新築 (棟)	増築 (棟)	合計 (棟)
年中							
26	116	5	35	2	151	7	158
27	114	7	39	4	153	11	164
28	114	5	35	2	149	7	156
29	112	5	39	2	151	7	158
30	124	7	46	2	170	9	179
31	118	1	35	0	153	1	154
2	127	1	29	0	156	1	157
3	138	4	43	0	181	4	185
4	110	4	41	0	151	4	155

(6) 国有資産等所在市町村交付金の推移(概要調書から)

区分 年度	件数 (件)	算定標準額 (千円)	交付金額 (円)	前年比 (%)
26	4	1,381,468	19,340,400	99.1
27	4	1,373,510	19,229,000	99.4
28	4	1,359,038	19,026,400	98.9
29	4	1,347,955	18,871,200	99.2
30	4	1,348,125	18,873,500	100.0
31	4	1,311,896	18,366,400	97.3
2	5	1,329,148	18,607,700	101.3
3	5	1,331,115	18,635,500	100.1
4	5	1,315,535	18,417,300	98.8

※件数は、交付金の交付者数。

(7) 令和4年度土地に関する概要調書

区 分 地 目		地 積				決 定 価 格			課 税 標 準 額			単 位 当 たり 価 格	
		非課税地積 (イ) (㎡)	評価総地積 (ロ) (㎡)	法定免税点 未満のもの (ハ) (㎡)	法定免税点 以上のもの (ニ) - (ハ) (㎡)	総 額 (千円) (二)	法定免税点 未満のもの 15584 (ホ)	法定面性点 以上のもの (千円) (二) - (ホ)	総 額 (千円) (ヘ)	法定免税点 未満のもの (千円) (ト)	法定免税点 以上のもの (千円) (ヘ) - (ト)	平均 価格 (円/㎡) (ニ)/(ロ)	最高 価格 (円/㎡)
田	一 般 田	0	12,626,055	459,031	12,167,024	1,350,398	47,503	1,302,895	1,347,948	47,210	1,300,738	107	156
	介在田・市街化区域田	0	14,928	246	14,682	84,699	401	84,298	58,712	281	58,431	5,674	13,300
畑	一 般 畑	71,904	16,619,922	1,199,668	15,420,254	692,571	48,949	643,622	692,480	48,878	643,602	42	98
	介在畑・市街化区域畑	0	81,855	252	81,603	465,876	459	465,417	325,224	314	324,910	5,691	14,851
宅 地	小規模住宅用地		2,357,058	48,768	2,308,290	24,815,528	300,415	24,515,113	4,135,190	50,055	4,085,135	10,528	26,908
	一般住宅用地		3,195,404	19,767	3,175,637	26,170,372	62,654	26,107,718	8,722,432	20,883	8,701,549	8,190	26,246
	商業地等(非住宅用地)		2,989,471	15,924	2,973,547	24,774,965	17,358	24,757,607	17,227,864	11,996	17,215,868	8,287	26,979
	計	694,618	8,541,933	84,459	8,457,474	75,760,865	380,427	75,380,438	30,085,486	82,934	30,002,552	8,869	26,979
塩 田		0											
鉱 泉 地		313	168	0	168	1,831	0	1,831	1,831	0	1,831	10,899	15,000
池 沼		61,683	2,529	0	2,529	52	0	52	52	0	52	21	20
山 林	一 般 山 林	49,705,297	13,238,304	1,470,200	11,768,104	333,046	38,376	294,670	333,046	35,376	297,670	25	32
	介 在 山 林	0	0	0	0	0	0	0	0	0	0	0	0
牧 場		0	0	0	0	0	0	0	0	0	0	0	0
原 野		613,322	920,317	122,230	798,087	20,646	2,501	18,145	20,646	2,501	18,145	22	32
雑 種 地	ゴルフ場の用地	55,297	656,506	273	656,233	508,366	211	508,155	506,147	209	505,938	774	810
	遊園地等の用地	0	0	0	0	0	0	0	0	0	0	0	0
	鉄軌道用地	1,871	174,034	0	174,034	260,962	0	260,962	260,370	0	260,370	1,499	1,530
	その他の雑種地	532,115	2,105,803	132,113	1,973,690	8,475,664	69,810	8,405,854	5,890,681	48,956	5,841,725	4,025	24,153
	計	589,283	2,936,343	132,386	2,803,957	9,244,992	70,021	9,174,971	6,657,198	49,165	6,608,033	3,148	24,153
そ の 他		5,651,226											
合 計		57,387,646	54,982,354	3,468,472	51,513,882	87,954,976	588,637	87,366,339	39,522,623	266,659	39,255,964	1,600	

(8) 令和4年度家屋に関する概要調書

区 分		棟 数 (棟) (イ)	床 面 積 (㎡) (ロ)	決 定 価 格 (千円) (ハ)	課 税 標 準 額 (円) (ニ)	単 位 当 たり 価 格 (円) (ハ)/(ロ)
木 造	総 数	16,602	1,724,393	28,226,611	28,211,205	16,369
	法定免税点 未満のもの	906	63,349	65,676	50,727	1,037
	法定免税点 以上のもの	15,696	1,661,044	28,160,935	28,160,478	16,954
木 造 以 外	総 数	7,316	1,176,424	32,428,427	32,418,245	27,565
	法定免税点 未満のもの	265	7,905	20,046	20,046	2,536
	法定免税点 以上のもの	7,051	1,168,519	32,408,381	32,398,199	27,735
計	総 数	23,918	2,900,817	60,655,038	60,629,450	20,910
	法定免税点 未満のもの	1,171	71,254	85,722	70,773	1,203
	法定免税点 以上のもの	22,747	2,829,563	60,569,316	60,558,677	21,406
非課税家屋		293	71,538			

(9) 令和4年度償却資産に関する概要調書

種 類	決 定 価 格 (千円)	課 税 標 準 額 (千円)	課 税 標 準 額 の 内 訳		
			課税標準の特例規定 の適用を受けるもの (千円)	左記以外のもの (千円)	
市町村長が価格等を決定したもの	構 築 物	3,649,186	3,649,186	0	3,649,186
	機 械 及 び 装 置	18,580,019	16,955,469	502,085	16,453,384
	船 舶	316	316	0	316
	航 空 機	0	0	0	0
	車 両 及 び 運 搬 具	532,631	532,631	0	532,631
	工 具 ・ 器 具 及 び 備 品	2,898,366	2,891,839	0	2,891,839
	小 計 (ハ)	25,660,518	24,029,441	502,085	23,527,356
法第九百零八条関係	総務大臣が価格等を決定し、配分したもの	26,978,894	16,473,050		
	道府県知事が価格等を決定し、配分したもの	1,181,543	914,894		
	小 計 (ニ)	28,160,437	17,387,944		
法第743条第1項の規定により道府県知事が価格等を決定したもの (ホ)	0	0			
合 計 (ハ)+(ニ)+(ホ)	53,820,955	41,417,385			
同内上訳	市 町 村 分 の 額		41,417,385		
	道 府 県 分 の 額		0		

(10) 償却資産の納税義務者数・決定価格の推移(概要調書から)

区 分	26		27		28		29		30		31		2		3		4	
	納税義務者数 (人)	構成比 (%)	納税義務者数 (人)	構成比 (%)	納税義務者数 (人)	構成比 (%)	納税義務者数 (人)	構成比 (%)	納税義務者数 (人)	構成比 (%)	納税義務者数 (人)	構成比 (%)	納税義務者数 (人)	構成比 (%)	納税義務者数 (人)	構成比 (%)	納税義務者数 (人)	構成比 (%)
個 人	109	23.29	122	24.35	137	25.95	174	29.34	194	30.84	201	30.88	203	30.30	218	32.88	220	30.99
法 人	359	76.71	379	75.65	391	74.05	419	70.66	435	69.16	450	69.12	467	69.70	445	67.12	490	69.01
合 計	468	100.00	501	100.00	528	100.00	593	100.00	629	100.00	651	100.00	670	100.00	663	100.00	710	100.00
前年対比 (%)	2.18		7.05		5.39		12.31		6.07		3.50		2.92		△ 1.04		1.07	

種 類	26		27		28		29		30		31		2		3		4		
	決定価格 (千円)	構成比 (%)	決定価格 (千円)	構成比 (%)	決定価格 (千円)	構成比 (%)	決定価格 (千円)	構成比 (%)	決定価格 (千円)	構成比 (%)	決定価格 (千円)	構成比 (%)	決定価格 (千円)	構成比 (%)	決定価格 (千円)	構成比 (%)	決定価格 (千円)	構成比 (%)	
構 築 物	2,900,258	7.49	3,097,521	7.95	2,978,071	5.35	3,228,295	5.68	3,566,324	6.33	3,924,592	6.93	3,669,547	6.53	3,452,228	6.30	3,649,186	6.78	
機 械 及 び 装 置	13,530,939	34.95	13,495,310	34.61	13,286,015	23.86	15,506,596	27.26	15,443,135	27.42	16,970,832	29.95	18,365,105	32.71	18,785,624	34.30	18,580,019	34.52	
船 舶	0	0.00	0	0.00	0	0.00	0	0.00	0	0.00	0	0.00	0	0.00	562	0.00	316	0.00	
航 空 機	0	0.00	0	0.00	0	0.00	0	0.00	0	0.00	0	0.00	0	0.00	0	0.00	0	0.00	
車 両 及 び 運 搬 具	340,107	0.88	379,398	0.97	390,185	0.70	412,253	0.73	472,787	0.84	469,639	0.83	469,762	0.84	510,820	0.93	532,631	0.99	
工 具 ・ 器 具 及 び 備 品	2,289,949	5.91	2,381,001	6.11	2,609,109	4.68	2,680,471	4.71	2,763,721	4.91	2,983,036	5.26	3,065,575	5.46	2,737,863	5.00	2,898,366	5.39	
小 計 ①	19,061,253	49.23	19,353,230	49.64	19,263,380	34.59	21,827,615	38.38	22,245,967	39.50	24,348,099	42.97	25,569,989	45.54	25,487,097	46.53	25,660,518	47.68	
法 第 三 八 九 条	総務大臣が価格を決定したもの	18,325,419	47.33	18,218,595	46.73	35,011,059	62.88	33,732,332	59.30	32,701,398	58.07	30,971,841	54.66	29,319,217	52.21	28,063,188	51.23	26,978,894	50.12
	県知事が価格を決定したもの	1,329,671	3.44	1,414,861	3.63	1,408,515	2.53	1,320,771	2.32	1,366,786	2.43	1,340,312	2.37	1,264,054	2.25	1,227,387	2.24	1,181,543	2.20
	小 計 ②	19,655,090	50.77	19,633,456	50.36	36,419,574	65.41	35,053,103	61.62	34,068,184	60.50	32,312,153	57.03	30,583,271	54.46	29,290,575	53.47	28,160,437	52.32
法第743条第1項により県知事が 価格を決定したもの ③	0	0.00	0	0.00	0	0.00	0	0.00	0	0.00	0	0.00	0	0.00	0	0.00	0	0.00	
合 計 ①+②+③	38,716,343	100.00	38,986,686	100.00	55,682,954	100.00	56,880,718	100.00	56,314,151	100.00	56,660,252	100.00	56,153,260	100.00	54,777,672	100.00	53,820,955	100.00	
前年対比 (%)	△ 3.99		0.70		42.83		2.15		△ 1.00		0.61		△ 0.89		△ 2.45				

4 諸 税

(1) 軽自動車の課税台数の推移

車 種		年 度		27	28	29	30	元	2	3	
		台	台	台	台	台	台	台	台	台	
原 動 機 付 自 転 車	50cc 以下	1,373	1,292	1,204	1,146	1,068	1,020	974			
	90cc 以下	84	86	75	70	70	70	71			
	125cc まで	130	130	142	144	162	182	186			
	ミニカー	29	28	26	29	28	24	26			
軽 自 動 車	二 輪	449	443	449	460	444	458	479			
	三 輪	1	1	1	1	1	1	1			
及 び 小 型 特 殊 自 動 車	乗 用	営業車	0	0	0	0	0	0			
		自家用車	7,855	8,069	8,212	8,565	8,702	8,721	8,804		
	貨 物 用	営業車	67	69	77	80	83	96	96		
		自家用車	5,032	5,032	4,978	4,988	4,981	4,968	5,010		
	計		12,954	13,170	13,267	13,633	13,766	13,785	13,910		
	農 耕 作 業 用	1,504	1,513	1,526	1,536	1,543	1,557	1,574			
そ の 他	121	125	132	138	147	153	161				
スノーモービル		0	0	0	0	0	0	0			
二輪の小型自動車		551	568	572	594	584	596	604			
合 計		17,196	17,356	17,394	17,751	17,813	17,846	17,986			
前 年 比 (%)		101.2%	100.9%	100.2%	102.1%	100.3%	100.2%	100.8%			

(2) 市たばこ税の推移

区 分		年 度		27	28	29	30	元	2	3
売上本数 (千本)		42,099	40,346	37,416	35,000	33,536	31,052	30,587		
調 定 額 (千円)		215,827	207,553	193,758	188,623	189,791	182,393	192,843		
前 年 比 (%)		98.1%	96.2%	93.4%	97.3%	100.6%	96.1%	105.7%		

(3) 入湯税の推移

区 分		年 度		27	28	29	30	元	2	3
調 定 額 (千円)		3,415	3,410	3,472	3,848	3,622	1,498	1,843		
前 年 比 (%)		95.2%	99.9%	101.8%	110.8%	94.1%	41.4%	123.0%		

5 国民健康保険税

(1) 令和4年度国民健康保険特別会計 当初予算

歳 入			歳 出		
款	予 算 額 千円	構成比 %	款	予 算 額 千円	構成比 %
国民健康保険税	565,501	17.3	総 務 費	17,523	0.6
使用料及び手数料	250	0.0	保 険 給 付 費	2,399,782	73.4
国 庫 支 出 金	76	0.0	国 民 健 康 保 険 金 国 事 業 費 納 付 金	788,759	24.1
県 支 出 金	2,413,183	73.8	保 健 事 業 費	46,026	1.4
財 産 収 入	860	0.0	基 金 積 立 金	860	0.0
繰 入 金	289,016	8.9	諸 支 出 金	4,100	0.1
諸 収 入	529	0.0	予 備 費	12,950	0.4
繰 越 金	585	0.0			
歳 入 合 計	3,270,000	100.0	歳 出 合 計	3,270,000	100.0

(2) 令和3年度・令和4年度国保税当初予算対比

税 目		区 分		令和4年度 (A)	令和3年度 (B)	比 較 (A)-(B)	前年対比 (A)/(B)	
				千円	千円	千円	%	
国 民 健 康 保 険 税	一 般	現年課税分	医 療	372,377	381,388	△ 9,011	97.6	
			支 援	125,988	129,231	△ 3,243	97.5	
			介 護	48,973	52,247	△ 3,274	93.7	
		滞納繰越分	医 療	12,000	12,000	0	100.0	
			支 援	4,000	4,000	0	100.0	
			介 護	2,000	2,000	0	100.0	
		小 計			565,338	580,866	△ 15,528	97.3
		退職者	現年課税分	医 療	1	1	0	100.0
				支 援	1	1	0	100.0
	介 護			1	1	0	100.0	
	滞納繰越分		医 療	100	100	0	100.0	
			支 援	30	40	△ 10	75.0	
			介 護	30	40	△ 10	75.0	
	小 計			163	183	△ 20	89.1	
	総 計		現年課税分	医 療	372,378	381,389	△ 9,011	97.6
				支 援	125,989	129,232	△ 3,243	97.5
		介 護		48,974	52,248	△ 3,274	93.7	
		滞納繰越分	医 療	12,100	12,100	0	100.0	
支 援			4,030	4,040	△ 10	99.8		
介 護			2,030	2,040	△ 10	99.5		
合 計			565,501	581,049	△ 15,548	97.3		

(3) 加入者の状況(賦課期日現在・国保税賦課調定簿から)

年 度	区 分	加 入 状 況 及 び 割 合			
		世 帯 数	加 入 率 %	被 保 険 者 数 人	加 入 率 %
H29		4,489	37.8	7,580	24.9
H29		4,489	37.8	7,580	24.9
H31		4,324	35.8	7,031	23.3
R2		4,270	35.1	6,913	23.1
R3		4,233	34.5	6,786	22.8
R4		4,218	34.2	6,656	22.5

(4) 年度別被保険者1人当たり調定額の推移(一般分)

区 分	年 度					
	H29	H30	H31	R2	R3	R4
医 療 給 付 費 分	円 59,581	円 59,795	円 60,512	円 59,742	円 58,970	円 59,553
後 期 高 齢 者 支 援 金 分	20,443	20,434	20,073	19,795	19,955	20,162
介 護 納 付 金 分	25,611	25,223	26,352	25,590	25,972	26,060

(5) 保険税率及び賦課割合

年度	区分	保 険 税 率				応 能 割			応 益 割			限 度 額 円
		所得割 %	資産割 %	均等割 円	平等割 円	所得割 %	資産割 %	計 %	均等割 %	平等割 %	計 %	
H29	医療給付費分	6.5	28.0	17,500	19,500	49.0	10.0	59.0	25.0	16.0	41.0	540,000
	後期高齢者支援金分	2.3	9.4	6,000	6,000	51.0	10.0	61.0	25.0	14.0	39.0	190,000
	介護納付金分	2.1	4.5	9,000	9,000	45.0	4.0	49.0	28.0	23.0	51.0	160,000
H30	医療給付費分	6.5	28.0	17,500	19,500	49.0	10.0	59.0	25.0	16.0	41.0	580,000
	後期高齢者支援金分	2.3	9.4	6,000	6,000	51.0	10.0	61.0	25.0	14.0	39.0	190,000
	介護納付金分	2.1	4.5	9,000	9,000	45.0	3.0	48.0	28.0	24.0	52.0	160,000
H31	医療給付費分	6.7	22.4	18,500	19,500	50.0	8.0	58.0	26.0	16.0	42.0	610,000
	後期高齢者支援金分	2.3	7.5	6,000	6,000	52.0	8.0	60.0	25.0	15.0	40.0	190,000
	介護納付金分	2.3	3.6	9,000	9,000	48.0	2.0	50.0	27.0	23.0	50.0	160,000
R2	医療給付費分	6.7	22.4	18,500	19,500	50.0	8.0	58.0	26.0	16.0	42.0	630,000
	後期高齢者支援金分	2.3	7.5	6,000	6,000	51.0	8.0	59.0	25.0	15.0	41.0	190,000
	介護納付金分	2.3	3.6	9,000	9,000	47.0	3.0	50.0	27.0	23.0	50.0	170,000
R3	医療給付費分	6.7	16.8	19,000	19,500	51.0	6.0	57.0	27.0	16.0	43.0	630,000
	後期高齢者支援金分	2.3	5.6	6,500	6,500	50.0	6.0	56.0	27.0	17.0	44.0	190,000
	介護納付金分	2.3	2.7	9,000	9,000	46.0	2.0	48.0	28.0	24.0	52.0	170,000
R4	医療給付費分	6.7	16.8	19,000	19,500	-	-	-	-	-	-	650,000
	後期高齢者支援金分	2.3	5.6	6,500	6,500	-	-	-	-	-	-	200,000
	介護納付金分	2.3	2.7	9,000	9,000	-	-	-	-	-	-	170,000

(6) 令和3年度 国民健康保険税収納状況

項 目 別				予 算 額	調 定 額	収入 済 額	収 入 歩 合				不納欠損額	収入未済額
							対予算	対 調 定				
								当年度	前年度	増 減		
国 民 健 康 保 険 税	一 般	医 療	現 年	円 375,213,000	円 397,987,122	円 384,615,335	% 102.5	% 96.6	% 96.4	ポイント 0.2	円 0	円 13,371,787
			滞 繰	12,000,000	41,016,443	12,932,803	107.8	31.5	39.7	△ 8.2	1,347,681	26,735,959
			計	387,213,000	439,003,565	397,548,138	102.7	90.6	90.7	△ 0.1	1,347,681	40,107,746
		支 援	現 年	126,958,000	134,542,749	130,010,521	102.4	96.6	96.4	0.2	0	4,532,228
			滞 繰	4,000,000	14,137,043	4,386,978	109.7	31.0	39.3	△ 8.3	505,802	9,244,263
			計	130,958,000	148,679,792	134,397,499	102.6	90.4	90.4	△ 0.0	505,802	13,776,491
		介 護	現 年	49,085,000	52,241,029	49,396,734	100.6	94.6	94.1	0.5	0	2,844,295
			滞 繰	2,000,000	9,433,973	2,827,832	141.4	30.0	40.5	△ 10.5	329,710	6,276,431
			計	51,085,000	61,675,002	52,224,566	102.2	84.7	85.0	△ 0.3	329,710	9,120,726
	小 計	現 年	551,256,000	584,770,900	564,022,590	102.3	96.5	96.2	0.3	0	20,748,310	
		滞 繰	18,000,000	64,587,459	20,147,613	111.9	31.2	39.7	△ 8.5	2,183,193	42,256,653	
		計	569,256,000	649,358,359	584,170,203	102.6	90.0	90.1	△ 0.1	2,183,193	63,004,963	
	退 職 者	医 療	現 年	1,000	0	0	0.0	0.0	100.0	△ 100.0	0	0
			滞 繰	100,000	776,427	207,472	207.5	26.7	35.7	△ 9.0	187,696	381,259
			計	101,000	776,427	207,472	205.4	26.7	36.0	△ 9.3	187,696	381,259
		支 援	現 年	1,000	0	0	0.0	0.0	100.0	△ 100.0	0	0
			滞 繰	40,000	297,113	79,254	198.1	26.7	30.2	△ 3.5	73,388	144,471
			計	41,000	297,113	79,254	193.3	26.7	30.5	△ 3.8	73,388	144,471
		介 護	現 年	1,000	0	0	0.0	0.0	100.0	△ 100.0	0	0
			滞 繰	40,000	275,008	75,011	187.5	27.3	29.9	△ 2.6	70,042	129,955
			計	41,000	275,008	75,011	183.0	27.3	30.4	△ 3.1	70,042	129,955
	小 計	現 年	3,000	0	0	0.0	0.0	100.0	△ 100.0	0	0	
		滞 繰	180,000	1,348,548	361,737	201.0	26.8	33.4	△ 6.6	331,126	655,685	
		計	183,000	1,348,548	361,737	197.7	26.8	33.8	△ 7.0	331,126	655,685	
総 計	医 療	現 年	375,214,000	397,987,122	384,615,335	102.5	96.6	96.4	0.2	0	13,371,787	
		滞 繰	12,100,000	41,792,870	13,140,275	108.6	31.4	39.6	△ 8.2	1,535,377	27,117,218	
		計	387,314,000	439,779,992	397,755,610	102.7	90.4	90.6	△ 0.2	1,535,377	40,489,005	
	支 援	現 年	126,959,000	134,542,749	130,010,521	102.4	96.6	96.4	0.2	0	4,532,228	
		滞 繰	4,040,000	14,434,156	4,466,232	110.6	30.9	39.0	△ 8.1	579,190	9,388,734	
		計	130,999,000	148,976,905	134,476,753	102.7	90.3	90.2	0.1	579,190	13,920,962	
	介 護	現 年	49,086,000	52,241,029	49,396,734	100.6	94.6	94.1	0.5	0	2,844,295	
		滞 繰	2,040,000	9,708,981	2,902,843	142.3	29.9	40.2	△ 10.3	399,752	6,406,386	
		計	51,126,000	61,950,010	52,299,577	102.3	84.4	84.7	△ 0.3	399,752	9,250,681	
	合 計	現 年	551,259,000	584,770,900	564,022,590	102.3	96.5	96.2	0.3	0	20,748,310	
		滞 繰	18,180,000	65,936,007	20,509,350	112.8	31.1	39.6	△ 8.5	2,514,319	42,912,338	
		計	569,439,000	650,706,907	584,531,940	102.7	89.8	89.9	△ 0.1	2,514,319	63,660,648	

(7) 年度別決算額の比較 (平成26年度～平成29年度)

項目			平成26年度					平成27年度					平成28年度					平成29年度						
			調定額	収入済額	前年対比		収納率	調定額	収入済額	前年対比		収納率	調定額	収入済額	前年対比		収納率	調定額	収入済額	前年対比		収納率		
					調定	収入				調定	収入				調定	収入				調定	収入			
国民健康保険税	一般	医療	現	千円	千円	%	%	%	千円	千円	%	%	%	千円	千円	%	%	%	千円	千円	%	%	%	
			滞																					
			計																					
		支援	現																					
			滞																					
			計																					
		介護	現																					
			滞																					
			計																					
	小計	現																						
		滞																						
		計																						
	健康	医療	現																					
			滞																					
			計																					
		支援	現																					
			滞																					
			計																					
		介護	現																					
			滞																					
			計																					
	小計	現																						
		滞																						
		計																						
	除税	医療	現																					
			滞																					
			計																					
		支援	現																					
			滞																					
			計																					
介護		現																						
		滞																						
		計																						
小計	現																							
	滞																							
	計																							

2 督促状発送状況

区分 \ 年度	27	28	29	30	31	R2	R3
個人市民税	3,907 件	3,940 件	3,679 件	3,083 件	2,802 件	2,752 件	2,214 件
法人市民税	36	44	37	42	38	33	27
固定資産税 (含都市計画税)	5,080	5,111	5,053	5,016	5,087	4,521	4,485
軽自動車税	2,066	2,088	1,946	1,810	1,786	1,434	1,581
計	11,089	11,183	10,715	9,951	9,713	8,740	8,307
国民健康保険税	5,566	5,187	4,857	4,630	4,631	3,937	3,768
介護保険料	1,315	1,240	1,198	1,099	981	939	896
後期高齢者医療保険料	432	410	438	471	539	456	474
計	7,313	6,837	6,493	6,200	6,151	5,332	5,138
合計	18,402	18,020	17,208	16,151	15,864	14,072	13,445

3 財産の差押状況(交付要求・参加差押等含む)

区分 \ 年度	27	28	29	30	31	R2	R3
預貯金	141 件	224 件	283 件	74 件	125 件	202 件	141 件
不動産	16	11	16	45	33	42	9
国税還付金	3	12	2	3	3	7	4
保険等	2	21	32	6	11	4	1
給与その他	43	7	22	9	92	93	22
小計	205	275	355	137	264	348	177
交付要求等	4	9	7	3	4	12	3
合計	209	284	362	140	268	360	180

4 口座振替の状況

区 分	平成27年度			平成28年度			平成29年度			平成30年度			平成31年度			令和2年度			令和3年度		
	納税通知件数	利用件数	利用率	納税通知件数	利用件数	利用率	納税通知件数	利用件数	利用率	納税通知件数	利用件数	利用率	納税通知件数	利用件数	利用率	納税通知件数	利用件数	利用率	納税通知件数	利用件数	利用率
市 県 民 税 (普通徴収)	6,208	2,653	42.7	6,266	2,523	40.3	6,116	2,504	40.9	3,361	1,909	56.8	3,177	1,850	58.2	3,138	1,844	58.8	2,992	1,905	63.7
固 定 資 産 税 (含都市計画税)	13,996	9,196	65.7	14,038	9,159	65.2	14,086	9,057	64.3	14,141	8,632	61.0	14,171	8,588	60.6	14,244	8,796	61.8	14,303	8,779	61.4
軽 自 動 車 税	17,196	7,267	42.3	17,356	7,100	40.9	17,394	6,879	39.5	17,752	6,559	36.9	17,813	6,357	35.7	17,846	6,405	35.9	17,993	6,363	35.4
計	37,400	19,116	51.1	37,660	18,782	49.9	37,596	18,440	49.0	35,254	17,100	48.5	35,161	16,795	47.8	35,228	17,045	48.4	35,288	17,047	48.3
国民健康保険税 (普通徴収)	4,657	2,935	63.0	4,600	2,806	61.0	4,441	2,673	60.2	4,358	2,447	56.1	4,285	2,366	55.2	4,213	2,413	57.3	4,197	2,397	57.1
介 護 保 険 料 (普通徴収)	598	187	31.3	669	241	36.0	671	260	38.7	602	201	33.4	604	224	37.1	643	305	47.4	747	313	41.9
後期高齢者医療保険料 (普通徴収)	1,354	1,107	81.8	1,458	1,200	82.3	1,500	1,264	84.3	1,543	1,290	83.6	1,644	1,355	82.4	1,661	1,447	87.1	1,681	1,428	84.9
計	6,609	4,229	64.0	6,727	4,247	63.1	6,612	4,197	63.5	6,503	3,938	60.6	6,533	3,945	60.4	6,517	4,165	63.9	6,625	4,138	62.5
合 計	44,009	23,345	53.0	44,387	23,029	51.9	44,208	22,637	51.2	41,757	21,038	50.4	41,694	20,740	49.7	41,745	21,210	50.8	41,913	21,185	50.5

5 コンビニ収納の状況

区 分	令和3年度					前年度	
	収入額	内コンビニ収納額	スマホ収納額	コンビニ収納合計	利用率	利用率	
市 県 民 税 (普通徴収)	千円				%	%	
	399,019	96,916	9,026	#####	26.6	26.1	
固 定 資 産 税 (含都市計画税)	2,112,094	171,411	11,417	#####	8.7	8.5	
軽 自 動 車 税	124,305	48,263	2,441	50,704	40.8	39.8	
計	2,635,418	316,590	22,883	#####	12.9	12.5	
国民健康保険税 (普通徴収)	506,609	71,059	3,909	74,968	14.8	14.2	
介 護 保 険 料 (普通徴収)	48,286	14,108	385	14,493	30.0	28.0	
後期高齢者医療保険料 (普通徴収)	128,123	5,757	6	5,763	4.5	4.1	
計	683,018	90,924	4,300	95,224	13.9	13.3	
合 計	3,318,436	407,514	27,184	#####	13.1	12.7	

6 不納欠損処分の状況

区 分	年 度						
	27	28	29	30	31	R2	R3
個人市民税	件	件	件	件	件	件	件
	124	215	324	72	29	10	36
法人市民税	円	円	円	円	円	円	円
	1,604,889	2,555,942	4,367,532	842,525	283,552	125,534	278,788
固定資産税 (含都市計画税)	0	3	3	2	0	0	1
	0	188,800	390,000	54,292	0	0	22,400
軽自動車税	393	508	1,046	280	184	147	104
	7,869,089	12,556,276	31,566,672	5,493,541	2,153,700	2,172,900	1,340,300
計	53	93	169	63	26	7	17
	263,200	409,500	786,995	293,253	123,824	33,884	105,400
計	570	819	1,542	417	239	164	158
	9,737,178	15,710,518	37,111,199	6,683,611	2,561,076	2,332,318	1,746,888
国民健康保険税	415	476	1,269	452	163	81	181
	3,408,601	9,775,967	13,165,360	3,800,711	1,498,829	582,564	2,514,319

令和4年度
市 税 概 要

編集・発行 〒389-0592
東御市県281-2
東御市役所 税務課

電 話 0268-62-1111 (代)
F A X 0268-63-6908
E - m a i l zeimu@city.tomi.nagano.jp
発行年月 令和4年9月
