

令和3年度

市 税 概 要



～ 人と自然が織りなす
しあわせ交流都市 とうみ ～

東 御 市



東御市民憲章

- 1 自然を大切にし、環境と調和した美しいまちをつくります。
- 1 とともに支えあい、健やかで安心して暮らせるまちをつくります。
- 1 思いやりの心もち、子どもたちがのびやかに育つまちをつくります。
- 1 芸術や伝統に親しみ、文化の薫るまちをつくります。
- 1 活力ある産業を育み、若者がつどう豊かなまちをつくります。

平成18年10月3日制定



市の木 くるみ



市の花 レンゲツツジ



市の蝶 オオルリシジミ

目 次

I 東御市の概要

1 東御市の概況と人口・世帯	1
2 税務課の組織と事務分掌	2
3 税務課職員の年度別推移	2

II 財 政

1 令和3年度一般会計当初予算	3
2 令和2年度一般会計歳入歳出決算状況	4
3 一般会計中に占める市税の割合(決算)	5

III 税 務

1 令和3年度市税税目別明細(当初予算対比)	6
2 令和2年度市税収納状況	7
3 市税の年度別収入状況	8
4 税目別年度別市税の決算額	9
5 市税年度別調定額構成比(現年課税分)	11
6 令和2年度の市税等の税率	12
7 年度別市税の市民1人当たりの負担額の推移	13
8 市税の賦課徴収に関する経費	14

IV 市税の税目別内容

1 個人市民税	15
2 法人市民税	18
3 固定資産税及び都市計画税	19
4 諸 税	25
5 国民健康保険税	26

V 市税等の徴収

1 県下19市市税収納率比較表	32
2 督促状発送状況	33
3 財産の差押状況	33
4 口座振替の状況	34
5 コンビ二収納の状況	34
6 不納欠損処分の状況	34

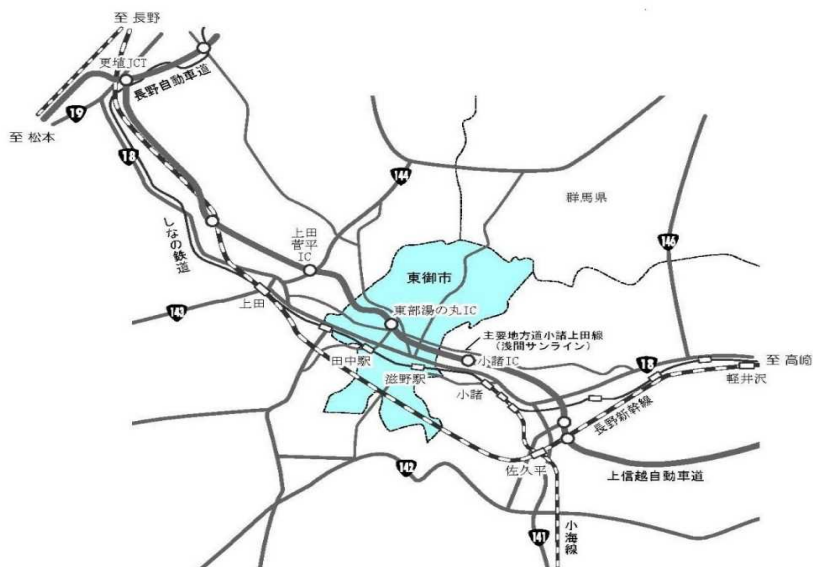
I 東御市の概要

1 東御市の概況と人口・世帯

東御市は長野県の東部に位置し、県都長野市までは約45kmの距離にあり、首都東京より約150kmの圏域にあります。北は群馬県嬭恋村に、西は上田市に、南は立科町、佐久市に、東は小諸市に接し、市域は東西14.7km、南北16.5km、総面積112.37km²です。

北には上信越高原国立公園の浅間連峰の三方ヶ峰、湯の丸山、烏帽子岳の連山、南には八ヶ岳中信高原国立公園に位置する蓼科山が眼前に見ることができます。市のほぼ中央部を上信越自動車道と千曲川の清流が東西に通過しています。上信越自動車道東部湯の丸インターチェンジがほぼ中央にあり、国道18号と主要地方道小諸上田線(浅間サンライン)が東西の幹線道路となっています。

気候は、四季を通じて日照時間が長く、降水量が少ない準高原的な内陸性気候です。季節感のある豊かな自然や山並の眺望に優れた暮らしやすい地域で、年間降水量が900mm前後と全国でもまれな寡雨地帯となっています。



年・月・日	面積 (km ²)	世帯数 (世帯)	人口(人)		
			男	女	総数
平成25年10月1日	112.37	11,019	14,887	15,390	30,337
平成26年10月1日		11,016	14,774	15,267	30,277
平成27年10月1日		11,089	14,657	15,207	30,041
平成28年10月1日		11,145	14,596	15,130	29,864
平成29年10月1日		11,165	14,617	15,120	29,737
平成30年10月1日		11,244	14,534	15,027	29,561
令和元年10月1日		11,346	14,495	14,922	29,417
令和2年10月1日		11,456	14,436	14,832	29,268

※ 長野県毎月人口異動調査結果

2 税務課の組織と事務分掌

(令和3年4月1日現在)

所 属	係 名	職 員 数								事 務 内 容
		課 長	課長補 佐・主幹	係 長	主 査	主 任	主 事	会計年度 任用職員	合 計	
市民生活部 税務課		1							1	<ul style="list-style-type: none"> ・税務全般の統括 ・収納対策センター統括
	住民税係		1			2	1		4	<ul style="list-style-type: none"> ・市民税の賦課に関する事。 ・軽自動車税の賦課に関する事。 ・市たばこ税の賦課に関する事。 ・入湯税の賦課に関する事。 ・原動機付自転車等の標識交付及び廃車手続に関する事。 ・税務証明(固定資産の証明及び納税証明は除く。)に関する事。 ・固定資産評価審査委員会に関する事。
	資産税係			1	3	2		1	7	<ul style="list-style-type: none"> ・固定資産税及び都市計画税の賦課に関する事。 ・特別土地保有税に関する事。 ・国有資産等所在市町村交付金に関する事。 ・地籍図の整備保管及び閲覧に関する事。 ・地籍情報システムの維持管理に関する事。 ・固定資産の証明に関する事。
	収税管理係		1		1	1		2	5	<ul style="list-style-type: none"> ・市税、国民健康保険税及び介護保険料の収納管理に関する事。 ・市税、国民健康保険税及び介護保険料の滞納整理及び滞納処分に関する事。 ・納税証明に関する事。 ・収納嘱託員に関する事。 ・県民税の納付に関する事。
	収納 センター		1						2	3
合 計		1	3	1	4	5	1	5	20	

3 税務課職員の年度別推移

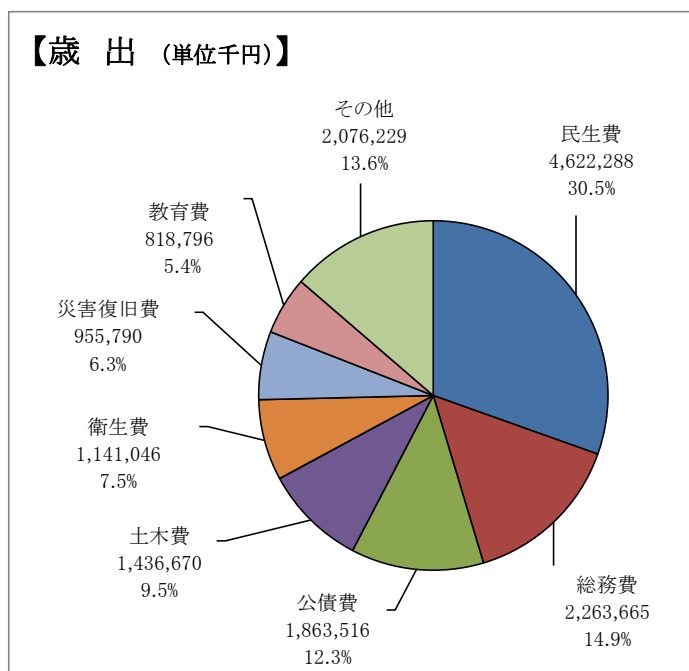
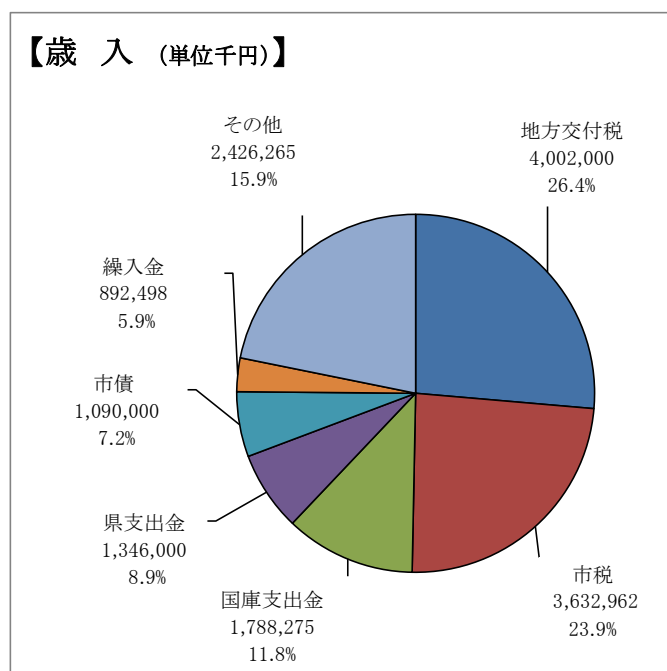
(毎年4月1日現在)

年 度		26	27	28	29	30	31 (令和元年度)	2	3
人 数	正 職	16	16	15	15	15	15	14	15
	臨 職 (R2度から会計 年度任用職員)	2	2	3	2	2	2	6	5
	嘱 託 (R2度から会計 年度任用職員)	5	5	5	5	5	5	0	0
	合 計	23	23	23	22	22	22	20	20

Ⅱ 財 政

1 令和3年度 一般会計当初予算

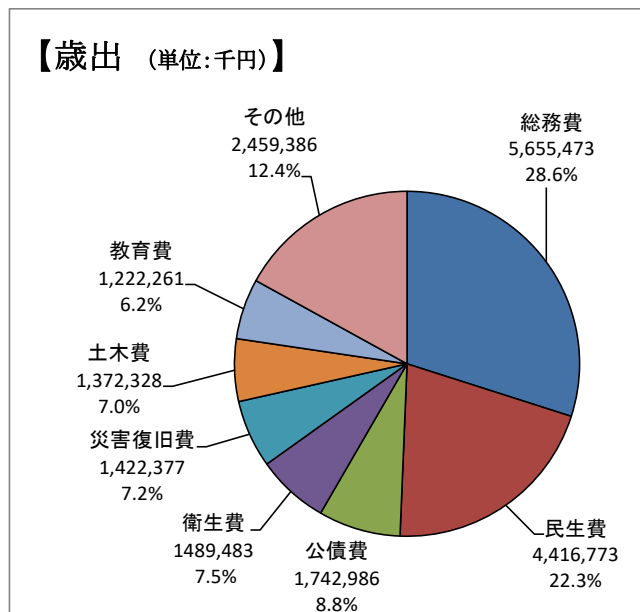
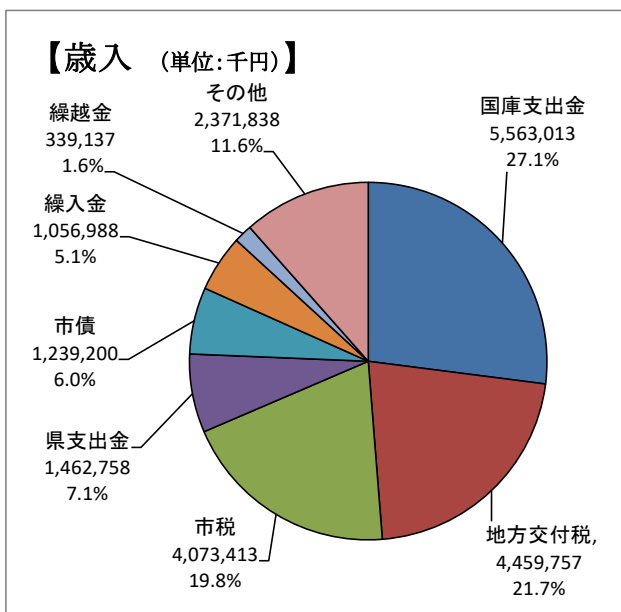
歳 入			歳 出		
款	予 算 額 千円	比 率 %	款	予 算 額 千円	比 率 %
市 税	3,632,962	23.9	議 会 費	144,536	0.9
地 方 譲 与 税	120,880	0.8	総 務 費	2,263,665	14.9
利 子 割 交 付 金	3,000	0.0	民 生 費	4,622,288	30.5
配 当 割 交 付 金	14,000	0.1	衛 生 費	1,141,046	7.5
株 式 等 譲 渡 所 得 割 交 付 金	8,000	0.0	農 林 水 産 業 費	561,217	3.7
法 人 事 業 税 交 付 金	40,000	0.3	商 工 費	748,350	4.9
地 方 消 費 税 交 付 金	702,000	4.6	土 木 費	1,436,670	9.5
ゴ ル フ 場 利 用 税 交 付 金	9,000	0.1	消 防 費	582,126	3.8
環 境 性 能 割 交 付 金	12,000	0.1	教 育 費	818,796	5.4
地 方 特 例 交 付 金	155,000	1.0	公 債 費	1,863,516	12.3
地 方 交 付 税	4,002,000	26.4	災 害 復 旧 費	955,790	6.3
交 通 安 全 対 策 特 別 交 付 金	4,000	0.0	予 備 費	40,000	0.3
分 担 金 及 び 負 担 金	37,401	0.2			
使 用 料 及 び 手 数 料	201,005	1.3			
国 庫 支 出 金	1,788,275	11.8			
県 支 出 金	1,346,000	8.9			
財 産 収 入	105,282	0.7			
寄 附 金	453,010	3.0			
繰 入 金	892,498	5.9			
繰 越 金	100,080	0.7			
諸 収 入	461,607	3.0			
市 債	1,090,000	7.2			
歳 入 合 計	15,178,000	100.0	歳 出 合 計	15,178,000	100.0



2 令和2年度 一般会計歳入歳出決算状況

(1) 収支の状況

歳 入			歳 出		
款	収入済額 千円	比率 %	款	支出済額 千円	比率 %
市 税	4,073,413	19.8	議 会 費	140,547	0.7
地 方 譲 与 税	176,581	0.9	総 務 費	5,655,473	28.6
利 子 割 交 付 金	3,030	0.0	民 生 費	4,416,773	22.3
配 当 割 交 付 金	13,353	0.1	衛 生 費	1,489,483	7.5
株 式 等 譲 渡 所 得 割 交 付 金	15,396	0.1	農 林 水 産 業 費	617,589	3.1
法 人 事 業 税 交 付 金	33,711	0.2	商 工 費	1,189,374	6.0
地 方 消 費 税 交 付 金	683,254	3.3	土 木 費	1,372,328	7.0
ゴ ル フ 場 利 用 税 交 付 金	9,632	0.0	消 防 費	511,876	2.6
環 境 性 能 割 交 付 金	11,798	0.1	教 育 費	1,222,261	6.2
地 方 特 例 交 付 金	35,395	0.2	公 債 費	1,742,986	8.8
地 方 交 付 税	4,459,757	21.7	災 害 復 旧 費	1,422,377	7.2
交 通 安 全 対 策 特 別 交 付 金	4,588	0.0	予 備 費	0	0.0
分 担 金 及 び 負 担 金	42,953	0.2			
使 用 料 及 び 手 数 料	194,021	0.9			
国 庫 支 出 金	5,563,013	27.1			
県 支 出 金	1,462,758	7.1			
財 産 収 入	219,293	1.1			
寄 附 金	501,823	2.4			
繰 入 金	1,056,988	5.1			
繰 越 金	339,137	1.6			
諸 収 入	427,010	2.1			
市 債	1,239,200	6.0			
歳 入 合 計	20,566,104	100.0	歳 出 合 計	19,781,067	100.0



3 一般会計中に占める市税の割合(決算)

区分 年度	歳入 (A)	市税 (B)	比率 $\frac{(B)}{(A)}$
	千円	千円	%
26	17,183,036	4,090,276	23.8
27	15,657,836	4,045,832	25.8
28	16,065,222	4,279,839	26.6
29	16,364,121	4,050,612	24.8
30	15,512,550	4,047,829	26.1
31	16,380,090	4,092,639	25.0
2	20,566,104	4,073,413	19.8

Ⅲ 税 務

1 令和3年度市税税目別明細(当初予算対比)

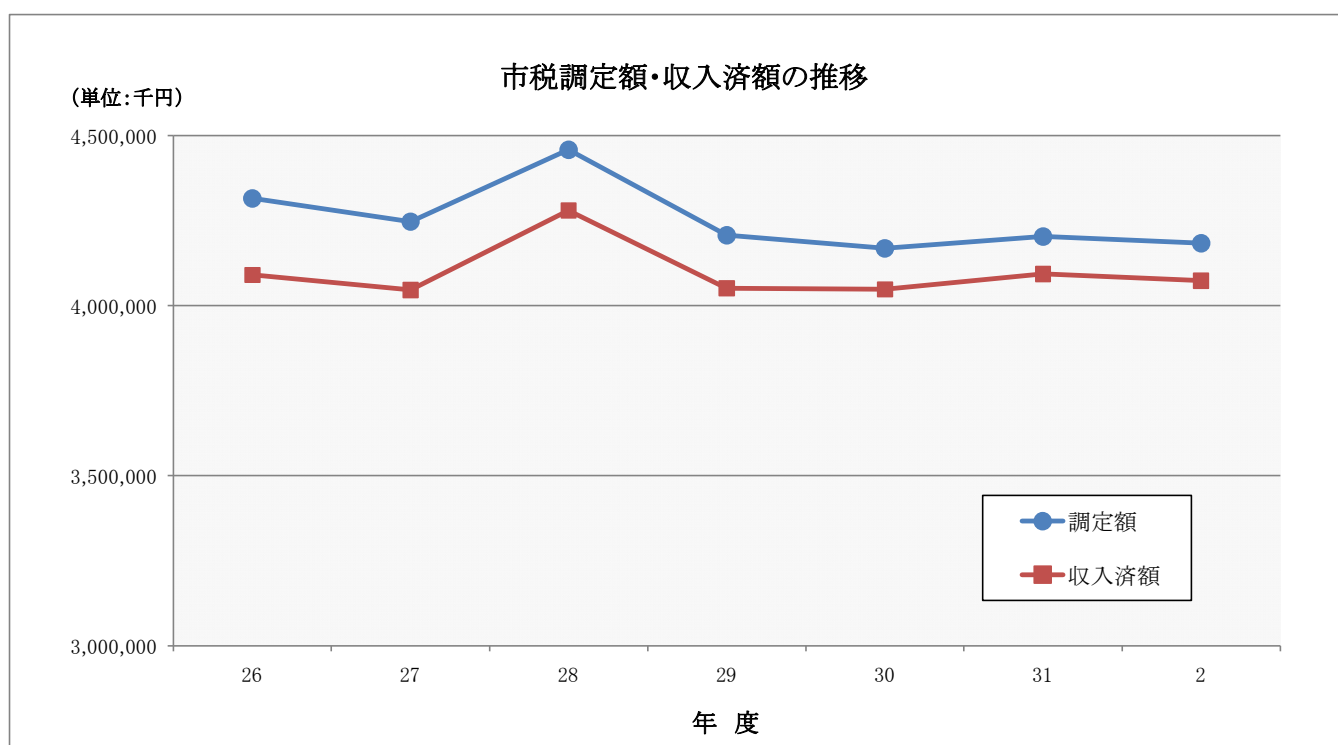
税 目		区 分	令和3年度 (A)	令和2年度 (B)	比 較 (A)－(B)	$\frac{(A)}{(B)}$
			千円	千円		%
市 民 税	個 人	現年課税分	1,250,000	1,320,000	△ 70,000	△ 5.3
		滞納繰越分	12,000	10,000	2,000	20.0
		計	1,262,000	1,330,000	△ 68,000	△ 5.1
	法 人	現年課税分	145,000	209,000	△ 64,000	△ 30.6
		滞納繰越分	2,300	300	2,000	666.7
		計	147,300	209,300	△ 62,000	△ 29.6
小 計		1,409,300	1,539,300	△ 130,000	△ 8.4	
固 定 資 産 税	現年課税分	1,689,000	1,858,000	△ 169,000	△ 9.1	
	滞納繰越分	22,000	13,000	9,000	69.2	
	計	1,711,000	1,871,000	△ 160,000	△ 8.6	
	国有資産等所在市 町村交付金	18,632	18,607	25	0.1	
	小 計	1,729,632	1,889,607	△ 159,975	△ 8.5	
軽 自 動 車 税	現年課税分	115,000	113,000	2,000	1.8	
	滞納繰越分	800	800	0	0.0	
	環境性能割現年課 税	4,800	1,232	3,568	289.6	
	小 計	120,600	115,032	5,568	4.8	
市 た ば こ 税		170,000	175,000	△ 5,000	△ 2.9	
入 湯 税		930	3,168	△ 2,238	△ 70.6	
都 市 計 画 税	現年課税分	200,000	216,000	△ 16,000	△ 7.4	
	滞納繰越分	2,500	1,500	1,000	66.7	
	小 計	202,500	217,500	△ 15,000	△ 6.9	
総 計	現年課税分	3,593,362	3,914,007	△ 320,645	△ 8.2	
	滞納繰越分	39,600	25,600	14,000	54.7	
	合 計	3,632,962	3,939,607	△ 306,645	△ 7.8	

2 令和2年度 市税収納状況

項 目 別			予 算 額	調 定 額	収 入 済 額	収 入 歩 合				不 納 欠 損 額	収 入 未 済 額
						対 予 算	対 調 定				
			千円	千円	千円	%	%	%	ポ イ ン ト	千円	千円
市 民 税	個 人	現 年	1,323,500	1,366,909	1,356,157	102.5	99.2	99.0	0.2	0	10,752
		滞 繰	10,000	33,022	14,803	148.0	44.8	42.7	2.1	126	18,093
		計	1,333,500	1,399,931	1,370,960	102.8	97.9	97.6	0.3	126	28,845
	法 人	現 年	189,000	212,177	209,113	110.6	98.6	99.7	△ 1.1	0	3,064
		滞 繰	300	1,133	561	187.0	49.5	47.7	1.8	0	572
		計	189,300	213,310	209,674	110.8	98.3	99.6	△ 1.3	0	3,636
	小 計			1,522,800	1,613,241	1,580,634	103.8	98.0	97.9	0.1	126
固 定 資 産 税	純 固 定 資 産 税	現 年	1,919,000	1,949,402	1,927,131	100.4	98.9	99.1	△ 0.2	0	22,271
		滞 繰	13,000	60,290	17,402	133.9	28.9	33.1	△ 4.2	1,950	40,938
		計	1,932,000	2,009,692	1,944,533	100.6	96.8	96.8	△ 0.0	1,950	63,209
	交 付 金	現 年	18,607	18,608	18,608	100.0	100.0	100.0	0.0	0	0
	小 計			1,950,607	2,028,300	1,963,141	100.6	96.8	96.9	△ 0.1	1,950
軽自動車税	種別割	現 年	116,000	120,508	118,989	102.6	98.7	98.4	0.3	0	1,519
		滞 繰	1,500	4,837	1,946	129.7	40.2	31.7	8.5	34	2,857
	環境性能割	現 年	5,000	5,993	5,993	119.9	100.0	100.0	0.0	0	0
	計		122,500	131,338	126,928	103.6	96.6	95.7	0.9	34	4,376
市 た ば こ 税		現 年	175,000	182,393	182,393	104.2	100.0	100.0	0.0	0	0
入 湯 税		現 年	1,400	1,498	1,498	107.0	100.0	100.0	0.0	0	0
都 市 計 画 税		現 年	216,000	219,555	216,627	100.3	98.7	98.7	△ 0.0	0	2,928
		滞 繰	1,500	7,525	2,192	146.1	29.1	33.4	△ 4.3	222	5,111
		計	217,500	227,080	218,819	100.6	96.4	96.5	△ 0.1	222	8,039
総 計		現 年	3,963,507	4,077,043	4,036,509	101.8	99.0	99.1	△ 0.1	0	40,534
		滞 繰	26,300	106,807	36,904	140.3	34.6	36.0	△ 1.4	2,332	67,571
		計	3,989,807	4,183,850	4,073,413	102.1	97.4	97.4	△ 0.0	2,332	108,105

3 市税の年度別収入状況

年度	区分	調 定 額			収 入 済 額			収 納 率
		金 額	対前年度比較額	比 率	金 額	対前年度比較額	比 率	
		千円	千円	%	千円	千円	%	%
26		4,315,468	52,076	1.2	4,090,276	73,452	1.8	94.8
27		4,246,839	△ 68,629	△ 1.6	4,045,832	△ 44,444	△ 1.1	95.3
28		4,457,958	211,119	5.0	4,279,839	234,007	5.8	96.0
29		4,206,779	△ 251,179	△ 5.6	4,050,612	△ 229,227	△ 5.4	96.3
30		4,168,662	△ 38,117	△ 0.9	4,047,809	△ 2,783	△ 0.1	97.1
31		4,202,706	34,044	0.8	4,092,639	44,810	1.1	97.4
2		4,183,850	△ 18,856	△ 0.4	4,073,413	△ 19,226	△ 0.5	97.4



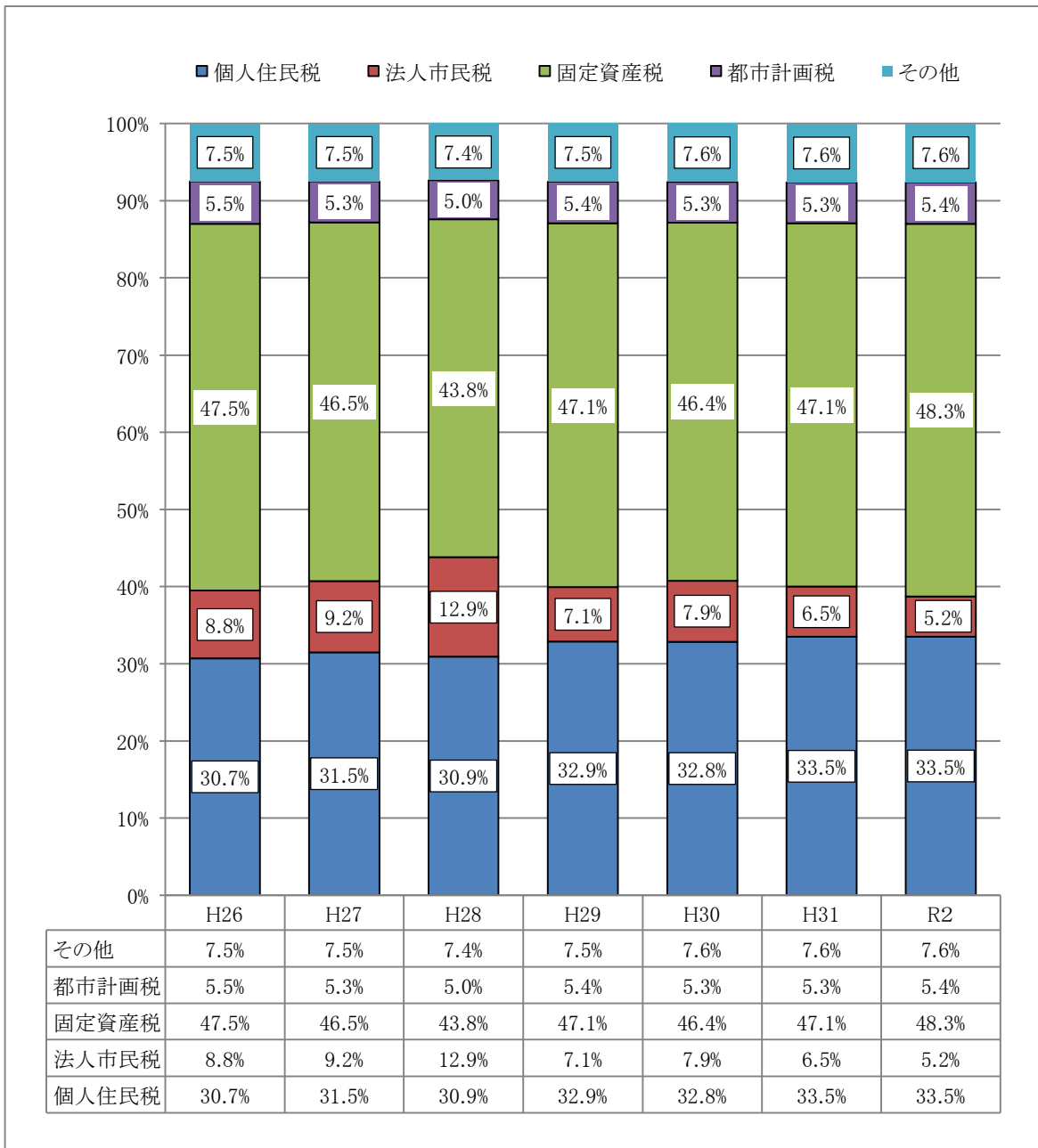
4 税目別年度別市税の決算額(平成25年度から平成28年度)

年度 税目		平成25年度					平成26年度					平成27年度					平成28年度						
		調定額	収入額	前年対比		収納率	調定額	収入額	前年対比		収納率	調定額	収入額	前年対比		収納率	調定額	収入額	前年対比		収納率		
				調定	収入				調定	収入				調定	収入				調定	収入			
市民税	個人	現	千円 1,217,283	千円 1,194,473	% 1.0	% 1.1	% 98.1	千円 1,253,889	千円 1,235,919	% 3.0	% 3.5	% 98.6	千円 1,271,702	千円 1,251,678	% 1.4	% 1.3	% 98.4	千円 1,320,756	千円 1,305,258	% 3.9	% 4.3	% 98.8	
		滞	78,625	22,544	△ 7.2	6.3	28.7	74,956	24,945	△ 4.7	10.7	33.3	64,952	22,613	△ 13.3	△ 9.3	34.8	60,679	22,406	△ 6.6	△ 0.9	36.9	
		計	1,295,908	1,217,017	0.4	1.2	93.9	1,328,845	1,260,864	2.5	3.6	94.9	1,336,654	1,274,291	0.6	1.1	95.3	1,381,435	1,327,664	3.4	4.2	96.1	
	法人	現	319,673	318,556	16.9	16.9	99.7	359,547	358,729	12.5	12.6	99.8	372,105	371,592	3.5	3.6	99.9	548,804	548,554	47.5	47.6	100.0	
		滞	3,581	1,711	△ 7.8	183.3	47.8	2,691	947	△ 24.9	△ 44.7	35.2	2,047	436	△ 23.9	△ 54.0	21.3	2,219	1,162	8.4	166.5	52.4	
		計	323,254	320,267	16.5	17.3	99.1	362,238	359,676	12.1	12.3	99.3	374,152	372,028	3.3	3.4	99.4	551,023	549,716	47.3	47.8	99.8	
	小計		1,619,162	1,537,284	3.3	4.1	94.9	1,691,083	1,620,540	4.4	5.4	95.8	1,710,806	1,646,319	1.2	1.6	96.2	1,932,458	1,877,380	13.0	14.0	97.1	
	固定資産税	純固定資産税	現	1,936,990	1,901,298	△ 1.1	△ 0.9	98.2	1,920,517	1,886,810	△ 0.9	△ 0.8	98.2	1,857,294	1,830,869	△ 3.3	△ 3.0	98.6	1,848,766	1,825,709	△ 0.5	△ 0.3	98.8
			滞	136,162	28,401	△ 9.0	4.9	20.9	135,347	34,760	△ 0.6	22.4	25.7	123,917	32,194	△ 8.4	△ 7.4	26.0	111,098	28,185	△ 10.3	△ 12.5	25.4
			計	2,073,152	1,929,699	△ 1.6	△ 0.8	93.1	2,055,864	1,921,570	△ 0.8	△ 0.4	93.5	1,981,211	1,863,063	△ 3.6	△ 3.0	94.0	1,959,864	1,853,894	△ 1.1	△ 0.5	94.6
交付金		現	19,517	19,517	△ 6.3	△ 6.3	100.0	19,341	19,341	△ 0.9	△ 0.9	100.0	19,229	19,229	△ 0.6	△ 0.6	100.0	19,026	19,026	△ 1.1	△ 1.1	100.0	
小計		2,092,669	1,949,216	△ 1.7	△ 0.9	93.1	2,075,205	1,940,911	△ 0.8	△ 0.4	93.5	2,000,440	1,882,292	△ 3.6	△ 3.0	94.1	1,978,890	1,872,920	△ 1.1	△ 0.5	94.6		
軽自動車税	現	80,752	78,724	2.3	2.5	97.5	83,159	81,478	3.0	3.5	98.0	84,886	83,235	2.1	2.2	98.1	103,483	101,507	21.9	22.0	98.1		
	滞	5,940	1,575	△ 9.3	△ 19.4	26.5	6,049	1,661	1.8	5.5	27.5	5,294	1,263	△ 12.5	△ 24.0	23.9	5,326	1,746	0.6	38.2	32.8		
	計	86,692	80,299	1.4	2.0	92.6	89,208	83,139	2.9	3.5	93.2	90,180	84,498	1.1	1.6	93.7	108,809	103,253	20.7	22.2	94.9		
市たばこ税	現	227,276	227,276	7.9	7.9	100.0	220,109	220,109	△ 3.2	△ 3.2	100.0	215,827	215,827	△ 1.9	△ 1.9	100.0	207,552	207,553	△ 3.8	△ 3.8	100.0		
特別土地保有税	現	0	0	0.0	0.0	0.0	0	0	0.0	0.0	0.0	0	0	0.0	0.0	0.0	0	0	0.0	0.0	0.0		
	滞	0	0	0.0	0.0	0.0	0	0	0.0	0.0	0.0	0	0	0.0	0.0	0.0	0	0	0.0	0.0	0.0		
	計	0	0	0.0	0.0	0.0	0	0	0.0	0.0	0.0	0	0	0.0	0.0	0.0	0	0	0.0	0.0	0.0		
入湯税	現	3,565	3,565	△ 3.8	△ 3.8	100.0	3,588	3,588	0.6	0.6	100.0	3,418	3,418	△ 4.7	△ 4.7	100.0	3410	3410	△ 0.2	△ 0.2	100.0		
	滞	0	0	0.0	0.0	0.0	0	0	0.0	0.0	0.0	0	0	0.0	0.0	0.0	0	0	0.0	0.0	0.0		
	計	3,565	3,565	△ 3.8	△ 3.8	100.0	3,588	3,588	0.6	0.6	100.0	3,418	3,418	△ 4.7	△ 4.7	100.0	0	0	0.0	0.0	0.0		
都市計画税	現	220,426	216,364	15.6	15.8	98.2	222,228	218,328	0.8	0.9	98.2	212,988	209,958	△ 4.2	△ 3.8	98.6	214,885	212,206	0.9	1.1	98.8		
	滞	13,602	2,820	△ 10.4	4.2	20.7	14,047	3,661	3.3	29.8	26.1	13,180	3,520	△ 6.2	△ 3.9	26.7	11,953	3,117	△ 9.3	△ 11.4	26.1		
	計	234,028	219,184	13.7	15.6	93.7	236,275	221,989	1.0	1.3	94.0	226,168	213,478	△ 4.3	△ 3.8	94.4	226,838	215,323	0.3	0.9	94.9		
総計	現	4,025,482	3,959,773	2.1	2.3	98.4	4,082,378	4,024,302	1.4	1.6	98.6	4,037,449	3,985,806	△ 1.1	△ 1.0	98.7	4,266,682	4,223,223	5.7	6.0	99.0		
	滞	237,910	57,051	△ 8.5	6.5	24.0	233,090	65,974	△ 2.0	15.6	28.3	209,390	60,026	△ 10.2	△ 9.0	28.7	191,275	56,616	△ 8.7	△ 5.7	29.6		
	計	4,263,392	4,016,824	1.5	2.3	94.2	4,315,468	4,090,276	1.2	1.8	94.8	4,246,839	4,045,832	△ 1.6	△ 1.1	95.3	4,457,957	4,279,839	5.0	5.8	96.0		

4 税目別年度別市税の決算額(平成29年度から令和2年度)(つづき)

年度	税目	年	平成29年度					平成30年度					平成31年度					令和2年度					
			調定額	収入額	前年対比		収納率	調定額	収入額	前年対比		収納率	調定額	収入額	前年対比		収納率	調定額	収入額	前年対比		収納率	
					調定	収入				調定	収入				調定	収入				調定	収入		
市民税	個人	現	千円	千円	%	%	%	千円	千円	%	%	%	千円	千円	%	%	%	千円	千円	%	%	%	
		滞	1,328,911	1,317,119	0.6	0.9	99.1	1,330,044	1,317,205	0.7	0.0	99.0	1,370,705	1,356,769	3.1	3.0	99.0	1,366,909	1,356,157	△ 0.3	△ 0.0	99.2	
		計	51,431	22,737	△ 15.2	1.5	44.2	36,083	14,109	△ 40.5	△ 37.9	39.1	33,921	14,498	△ 6.0	2.8	42.7	33,022	14,803	△ 2.7	2.1	44.8	
	法人	現	1,380,342	1,339,856	△ 0.1	0.9	97.1	1,366,127	1,331,314	△ 1.1	△ 0.6	97.5	1,404,626	1,371,267	2.8	3.0	97.6	1,399,931	1,370,960	△ 0.3	△ 0.0	97.9	
		滞	286,206	283,827	△ 47.8	△ 48.3	99.2	320,331	320,061	△ 41.6	12.8	99.9	265,228	264,473	△ 17.2	△ 17.4	99.7	212,177	209,113	△ 20.0	△ 20.9	98.6	
		計	1,118	443	△ 49.6	△ 61.9	39.6	2,665	2,035	20.1	359.4	76.4	845	403	△ 68.3	△ 80.2	47.7	1,133	561	34.1	39.2	49.5	
	小計	現	287,324	284,270	△ 47.9	△ 48.3	98.9	322,996	322,096	△ 41.4	13.3	99.7	266,073	264,876	△ 17.6	△ 17.8	99.6	213,310	209,674	△ 19.8	△ 20.8	98.3	
		滞	1,667,666	1,624,126	△ 13.7	△ 13.5	97.4	1,689,123	1,653,410	△ 12.6	1.8	97.9	1,670,699	1,636,143	△ 1.1	△ 1.0	97.9	1,613,241	1,580,634	△ 3.4	△ 3.4	98.0	
		計	1,887,253	1,865,784	2.1	2.2	98.9	1,860,503	1,838,306	0.6	△ 1.5	98.8	1,905,174	1,887,435	2.4	2.7	99.1	1,949,402	1,927,131	2.3	2.1	98.9	
	固定資産税	純固定資産税	滞	94,773	19,845	△ 14.7	△ 29.6	20.9	67,784	18,290	△ 39.0	△ 7.8	27.0	66,761	22,065	△ 1.5	20.6	33.1	60,290	17,402	△ 9.7	△ 21.1	28.9
			計	1,982,026	1,885,629	1.1	1.7	95.1	1,928,287	1,856,596	△ 1.6	△ 1.5	96.3	1,971,935	1,909,500	2.3	2.8	96.8	2,009,692	1,944,533	1.9	1.8	96.8
			交付金	現	18,871	18,871	△ 0.8	△ 0.8	100.0	18,873	18,873	△ 0.8	0.0	100.0	18,366	18,366	△ 2.7	△ 2.7	100.0	18,608	18,608	1.3	1.3
軽自動車税	種別割	現	2,000,897	1,904,500	1.1	1.7	95.2	1,947,160	1,875,469	△ 1.6	△ 1.5	96.3	1,990,301	1,927,866	2.2	2.8	96.9	2,028,300	1,963,141	1.9	1.8	96.8	
		滞	107,479	105,487	3.9	3.9	98.1	113,792	111,936	10.0	6.1	98.4	117,389	115,558	3.2	3.2	98.4	120,508	118,989	2.7	3.0	98.7	
		計	5,103	1,394	△ 4.2	△ 20.2	27.3	4,914	1,388	△ 7.7	△ 0.4	28.2	5,067	1,606	3.1	15.7	31.7	4,837	1,946	△ 4.5	21.2	40.2	
市たばこ税	環境性能割	現																					
		滞																					
		計	112,582	106,881	3.5	3.5	94.9	118,706	113,324	9.1	6.0	95.5	123,825	118,533	4.3	4.6	95.7	131,338	126,928	6.1	7.1	96.6	
特別土地保有税	現	193,757	193,757	△ 6.6	△ 6.6	100.0	188,623	188,623	△ 9.1	△ 2.6	100.0	189,791	189,791	0.6	0.6	100.0	182,393	182,393	△ 3.9	△ 3.9	100.0		
	滞	0	0	0.0	0.0	0.0	0	0	0.0	0.0	0.0	0	0	0.0	0.0	0.0	0	0	0.0	0.0	0.0		
	計	0	0	0.0	0.0	0.0	0	0	0.0	0.0	0.0	0	0	0.0	0.0	0.0	0	0	0.0	0.0	0.0		
入湯税	現	3,472	3,472	1.8	1.8	100.0	3,648	3,648	7.0	5.1	100.0	3,622	3,622	△ 0.1	△ 0.7	100.0	1,498	1,498	△ 58.6	△ 58.6	100.0		
	滞	0	0	0.0	0.0	0.0	0	0	0.0	0.0	0.0	0	0	0.0	0.0	0.0	0	0	0.0	0.0	0.0		
	計	3,472	3,472	1.8	1.8	100.0	3,648	3,648	7.0	5.1	100.0	3,622	3,622	△ 0.1	△ 0.7	100.0	1,498	1,498	△ 58.6	△ 58.6	100.0		
都市計画税	現	218,118	215,637	1.5	1.6	98.9	213,827	211,276	△ 0.5	△ 2.0	98.8	216,984	214,188	1.5	1.4	98.7	219,555	216,627	1.2	1.1	98.7		
	滞	10,287	2,239	△ 13.9	△ 28.2	21.8	7,575	2,079	△ 36.6	△ 7.1	27.4	7,484	2,496	△ 1.2	20.1	33.4	7,525	2,192	0.5	△ 12.2	29.1		
	計	228,405	217,876	0.7	1.2	95.4	221,402	213,355	△ 2.4	△ 2.1	96.4	224,468	216,684	1.4	1.6	96.5	227,080	218,819	1.2	1.0	96.4		
総計	現	4,044,067	4,003,954	△ 5.2	△ 5.2	99.0	4,049,641	4,009,928	△ 5.1	0.1	99.0	4,088,628	4,051,571	1.0	1.0	99.1	4,077,043	4,036,509	△ 0.3	△ 0.4	99.0		
	滞	162,712	46,658	△ 14.9	△ 17.6	28.7	119,021	37,901	△ 37.8	△ 18.8	31.8	114,078	41,068	△ 4.2	8.4	36.0	106,807	36,904	△ 6.4	△ 10.1	34.6		
	計	4,206,779	4,050,612	△ 5.6	△ 5.4	96.3	4,168,662	4,047,829	△ 6.5	△ 0.1	97.1	4,202,706	4,092,639	0.8	1.1	97.4	4,183,850	4,073,413	△ 0.4	△ 0.5	97.4		

5 市税年度別調定額構成比（現年課税分）



【その他の内訳】

年度 税目	H26	H27	H28	H29	H30	H31	R2
軽自	2.0%	2.1%	2.4%	2.6%	2.8%	2.9%	3.1%
たばこ	5.4%	5.3%	4.9%	4.8%	4.7%	4.6%	4.5%
入湯税	0.1%	0.1%	0.1%	0.1%	0.1%	0.1%	0.0%

6 令和2年度の市税等の税率

税目	課税客体と税率	納期
個人	<p>市民税 均等割 3,500円 (標準税率) 所得割 6.0/100 (標準税率)</p> <p>県民税 2,000円 4.0/100</p>	<p>普通徴収 6. 8. 10. 12の月 特別徴収 6月から翌年5月</p>
市	<p>法人税法第2条第5号の公共法人及び地税法第294条第7項に規定する公益法人等のうち、地方税法第296条第1項の規定により均等割を課することができないもの以外のもの</p> <p>イ 人格のない社団等</p> <p>(1) ウ 一般社団法人、一般財団法人(非営利型法人に該当するものを除く)</p> <p>エ 保険業法に規定する相互会社以外の法人(資本金、出資金の額を有しない法人)</p> <p>オ 資本金等 1千万円以下 従業員数 50人以下</p> <p>(2) 資本金等 1千万円以下 従業員数 50人超</p> <p>(3) 資本金等 1千万超1億円以下 従業員数 50人以下</p> <p>(4) 資本金等 1千万超1億円以下 従業員数 50人超</p> <p>(5) 資本金等 1億円超10億円以下 従業員数 50人以下</p> <p>(6) 資本金等 1億円超10億円以下 従業員数 50人超</p> <p>(7) 資本金等 10億円超 従業員数 50人以下</p> <p>(8) 資本金等 10億円超50億円以下 従業員数 50人超</p> <p>(9) 資本金等 50億円超 従業員数 50人超</p> <p>法人税割 地方税法第314条の4第1項の規定による 平成26年9月30日以前に開始する事業年度 14.7/100 (制限税率) 平成26年10月1日以後に開始する事業年度 10.9/10 令和元年10月1日以後に開始する事業年度 7.2/100</p>	<p>年額 50,000円</p> <p>年額 120,000円</p> <p>年額 130,000円</p> <p>年額 150,000円</p> <p>年額 160,000円</p> <p>年額 400,000円</p> <p>年額 410,000円</p> <p>年額 1,750,000円</p> <p>年額 3,000,000円</p> <p>申告納付 事業年度終了後2ヶ月以内</p>
固定資産税	<p>土地、家屋、償却資産 税率 1.4/100 免税点 土地 300,000円 未満 家屋 200,000円 〃 償却資産 1,500,000円 〃</p>	<p>普通徴収 4. 7. 9. 11 の月</p>
軽自動車税	<p>○ 原動機付自転車及び二輪車等の税率</p> <ul style="list-style-type: none"> 原動付自転車 <ul style="list-style-type: none"> 50cc 2,000円 90cc 2,000円 125cc 2,400円 ミニカー 3,700円 小型特殊自動車 農耕用 2,400円 その他 5,900円 軽自動車二輪 3,600円 雪上車 3,600円 二輪の小型自動車 6,000円 <p>○ 三輪及び四輪以上の軽自動車の税率</p> <ul style="list-style-type: none"> 三輪 旧税率 3,100円 標準税率 3,900円 重課税率 4,600円 グリーン化特例75%軽減 1,000円 グリーン化特例50%軽減 2,000円 グリーン化特例25%軽減 3,000円 四輪乗用(自家用) 旧税率 7,200円 標準税率 10,800円 重課税率 12,900円 グリーン化特例75%軽減 2,700円 グリーン化特例50%軽減 5,400円 グリーン化特例25%軽減 8,100円 四輪乗用(営業用) 旧税率 5,500円 標準税率 6,900円 重課税率 8,200円 グリーン化特例75%軽減 1,800円 グリーン化特例50%軽減 3,500円 グリーン化特例25%軽減 5,200円 四輪貨物(自家用) 旧税率 4,000円 標準税率 5,000円 重課税率 6,000円 グリーン化特例75%軽減 1,300円 グリーン化特例50%軽減 2,500円 グリーン化特例25%軽減 3,800円 四輪貨物(営業用) 旧税率 3,000円 標準税率 3,800円 重課税率 4,500円 グリーン化特例75%軽減 1,000円 グリーン化特例50%軽減 1,900円 グリーン化特例25%軽減 2,900円 <p>※新税率とは平成27年度4月1日以降の登録車 ※重課税率とは登録後13年超の車両</p>	<p>普通徴収 5月</p>
市たばこ税	<p>1,000本につき5,692円(旧3級品も同額)令和2年10月1日から6,122円</p>	<p>翌月末日、申告納付</p>
都市計画税	<p>都市計画区域内に所在する土地(農業振興地域の整備に関する法律に定められた農用地区域内に所在する土地を除く。)及び家屋 税率 0.2/100 免税点 固定資産税が免税点の場合は課さない。</p>	<p>固定資産税と同じ</p>
入湯税	<p>入湯客 1日 150円</p>	<p>翌月15日申告納付</p>
国民健康保険税	<p>・納税義務者:国保被保険者のいる世帯の世帯主 ・税率【医療給付費分】 所得割 6.7/100 資産割 22.4/100 被保険者均等割 18,500円 世帯別平等割 19,500円 賦課限度額 61万円 【後期高齢者支援金分】 所得割 2.3/100 資産割 7.5/100 被保険者均等割 6,000円 世帯別平等割 6,000円 賦課限度額 19万円 【介護納付金分】 所得割 2.3/100 資産割 3.6/100 被保険者均等割 9,000円 世帯別平等割 9,000円 賦課限度額 16万円</p>	<p>本算定分 6月~3月 特別徴収 4. 6. 8月 仮徴収 10. 12. 2月 本算定</p>

7 年度別市税の市民1人当たりの負担額の推移

(千円)

年度	人口 (人)	市民税			純固定資産税	軽自動車税	市たばこ税	入湯税	都市計画税	合計
		個人	法人	小計						
26	30,041	41.7	12.0	53.7	63.9	2.8	7.3	0.1	7.4	135.2
27	30,107	42.2	12.4	54.6	61.7	2.8	7.2	0.1	7.1	133.6
28	29,967	44.1	18.3	62.4	61.7	3.5	6.9	0.1	7.2	141.8
29	29,737	44.7	9.6	54.3	63.5	3.6	6.5	0.1	7.3	135.3
30	29,561	45.0	10.8	55.8	62.9	4.0	6.4	0.1	7.2	136.4
31	29,417	46.9	9.0	55.9	64.8	4.0	6.5	0.1	7.4	138.7
2	29,286	46.7	7.2	53.9	66.6	4.1	6.2	0.1	7.5	138.4

- ※ 1 計算式:人口(分母)は、各年度の10月1日現在の毎月人口異動調査結果による。金額(分子)は、決算ベースの調定額とする。
 2 特別土地保有税は、除外してある。
 3 純固定資産税及び合計は、国有資産等所在市町村交付金を含まない。

8 市税の賦課徴収に関する経費

区 分		年 度					
		29 年 度	30 年 度	31 年 度	令 和 2 年 度		
税収入額		千円	千円	千円	千円		
	1. 市 税	4,050,612	4,047,829	4,092,639	4,073,413		
	2. 個人県民税	837,607	828,552	837,607	853,154		
	3. 合 計	4,888,219	4,876,381	4,930,246	4,926,567		
税 務 総 務 費	人件費	4. 基 本 給	53,430	53,212	53,430	48,454	
		5. 諸 手 当	31,645	31,335	31,645	29,415	
		6. そ の 他	17,457	16,325	17,457	16,766	
		7. 小 計	102,532	100,872	102,532	94,635	
	その他	8. 報酬・賃金	12,324	11,687	12,324	10,356	
		9. 旅 費	38	37	38	290	
		10. そ の 他	3,430	4,061	3,430	2,296	
		11. 小 計	15,792	15,785	15,792	12,942	
	賦 課 徴 収 費	賦課徴収経費	12. 報酬・賃金				
			13. 報 償 費				
			14. そ の 他	39,944	75,156	39,944	52,070
15. 小 計			39,944	75,156	39,944	52,070	
16. 合 計 (7+11+15)		158,268	191,813	158,268	159,647		
17. 県民税取扱費		47,877	48,559	47,877	49,477		
18. (16 - 17)		110,391	143,254	110,391	110,170		
税収入額に 対する賦課徴収費 の割 合	19. (16 / 3)	3.2%	3.9%	3.2%	3.2%		
	20. (17 / 2)	5.7%	5.9%	5.7%	5.8%		
賦課徴収費	還付金・償還金等	14,079	31,178	14,079	27,487		

IV 市税の税目別内容

1 個人市民税

(1) 年度別納税義務者数及び税額(課税状況調から)

所得区分	平成26年度		平成27年度		平成28年度		平成29年度		平成30年度		令和元年度		令和2年度		令和3年度	
	納税義務者(人)	税額(千円)	納税義務者(人)	税額(千円)	納税義務者(人)	税額(千円)	納税義務者(人)	税額(千円)	納税義務者(人)	税額(千円)	納税義務者(人)	税額(千円)	納税義務者(人)	税額(千円)	納税義務者(人)	税額(千円)
1 給与所得者	11,314	1,061,338	11,330	1,097,176	11,434	1,114,409	11,546	1,145,053	11,601	1,170,289	11,702	1,186,432	11,765	1,174,451	11,681	1,136,663
均等割のみ	834	2,919	827	2,895	782	2,737	771	2,699	775	2,713	747	2,615	773	2,706	754	2,639
所得割のみ	0	0	0	0	0	0	0	0	0	0	0	0	0	0	0	0
均等割と所得割	10,480	1,058,419	10,503	1,094,281	10,652	1,111,672	10,775	1,142,354	10,826	1,167,576	10,955	1,183,817	10,992	1,171,745	10,927	1,134,024
2 営業等所得者	623	46,974	636	53,054	644	60,753	643	61,129	666	54,920	644	54,134	653	57,572	642	61,288
均等割のみ	151	529	136	476	127	445	120	420	143	501	144	504	142	497	121	424
所得割のみ	0	0	0	0	0	0	0	0	0	0	0	0	0	0	0	0
均等割と所得割	472	46,445	500	52,578	517	60,308	523	60,709	523	54,419	500	53,630	511	57,075	521	60,864
3 農業所得者	120	6,350	106	4,658	129	9,526	145	11,748	128	8,521	143	10,492	116	9,255	137	11,734
均等割のみ	46	161	38	133	38	133	41	144	37	130	44	154	28	98	38	133
所得割のみ	0	0	0	0	0	0	0	0	0	0	0	0	0	0	0	0
均等割と所得割	74	6,189	68	4,525	91	9,393	104	11,604	91	8,391	99	10,338	88	9,157	99	11,601
4 その他の所得者	2,567	118,715	2,506	98,651	2,626	116,752	2,661	97,026	2,698	103,388	2,738	104,432	2,765	106,869	2,805	105,351
均等割のみ	657	2,300	696	2,436	741	2,594	767	2,685	798	2,793	827	2,895	824	2,884	851	2,979
所得割のみ	0	0	0	0	0	0	0	0	0	0	0	0	0	0	0	0
均等割と所得割	1,910	116,415	1,810	96,215	1,885	114,158	1,894	94,341	1,900	100,595	1,911	101,537	1,941	103,985	1,954	102,372
5 家屋敷等 (均等割のみ)	670	2,345	676	2,366	692	2,422	697	2,440	702	2,457	702	2,457	704	2,494	716	2,506
合計 (1+2+3+4+5)	15,294	1,235,722	15,254	1,255,905	15,525	1,303,862	15,692	1,317,396	15,795	1,339,575	15,929	1,357,947	16,003	1,350,641	15,981	1,317,542

(2) 令和3年度課税標準段階別・所得者区分の納税義務者及び総所得金額の調べ(課税状況調から)

所得者区分 義務者数 金額 課税標準額の段階	給与所得者		営業所得者		農業所得者		その他の所得者		分離譲渡所得他者		合 計	
	納 税 義務者数 (人)	総所得金額 (千円)	納 税 義務者数 (人)	総所得金額 (千円)	納 税 義務者数 (人)	総所得金額 (千円)	納 税 義務者数 (人)	総所得金額 (千円)	納 税 義務者数 (人)	総所得金額 (千円)	納 税 義務者数 (人)	総所得金額 (千円)
10万円以下の金額	401	310,656	32	27,501	5	5,745	193	168,750	32	10,231	663	522,883
10万円超～100万円以下	3,575	5,366,910	197	302,174	31	51,096	1,278	1,738,250	23	41,079	5,104	7,499,509
100万円超～200万円以下	3,669	9,748,483	117	308,883	32	86,329	279	665,043	21	59,592	4,118	10,868,330
200万円超～300万円以下	1,928	7,597,129	77	288,609	15	55,675	74	271,414	21	82,476	2,115	8,295,303
300万円超～400万円以下	763	3,994,048	28	140,094	7	33,070	26	124,107	8	41,699	832	4,333,018
400万円超～550万円以下	323	2,107,779	29	185,872	1	7,065	23	137,626	6	39,555	382	2,477,897
550万円超～700万円以下	74	626,407	12	94,815	4	30,419	2	18,407	1	9,806	93	779,854
700万円超～1,000万円以下	70	740,969	14	141,131	0	0	3	31,631	3	32,847	90	946,578
1,000万円を超える金額	79	2,216,768	12	190,106	4	54,293	0	0	9	185,547	104	2,646,714
合 計	10,882	32,709,149	518	1,679,185	99	323,692	1,878	3,155,228	124	502,832	13,501	38,370,086

(3) 個人市民税所得者区分別所得割納税義務者の推移(課税状況調から)

年度 区分	平成26年度			平成27年度			平成28年度			平成29年度			平成30年度			令和元年度			令和2年度			令和3年度		
	義務者数 (人)	構成比 (%)	前年比 (%)	義務者数 (人)	構成比 (%)	前年比 (%)	義務者数 (人)	構成比 (%)	前年比 (%)	義務者数 (人)	構成比 (%)	前年比 (%)	義務者数 (人)	構成比 (%)	前年比 (%)	義務者数 (人)	構成比 (%)	前年比 (%)	義務者数 (人)	構成比 (%)	前年比 (%)	義務者数 (人)	構成比 (%)	前年比 (%)
給与所得者	11,314	76.8	101.2	11,330	77.1	100.1	11,434	76.4	100.9	11,546	76.4	100.9	11,601	76.2	100.4	11,702	76.4	100.8	11,765	76.5	100.5	11,681	75.9	99.2
営業所得者	623	4.2	100.3	636	4.3	102.0	644	4.3	101.2	643	4.3	99.8	666	4.4	103.5	644	4.2	96.6	653	4.2	101.3	642	4.2	98.3
農業所得者	120	0.8	105.2	106	0.7	88.3	129	0.9	121.6	145	1.0	112.4	128	0.8	88.2	143	0.9	111.7	116	0.8	81.1	137	0.9	118.1
その他の所得者	2,567	17.4	101.9	2,506	17.1	97.6	2,626	17.6	104.7	2,661	17.6	101.3	2,698	17.8	101.3	2,738	17.9	101.4	2,765	18.0	100.9	2,805	18.2	101.4
分離譲渡所得者	119	0.8	180.3	118	0.8	99.1	127	0.8	107.6	102	0.7	80.3	128	0.8	125.4	95	0.6	74.2	78	0.5	82.1	124	0.8	158.9
合計	14,743	100.0		14,696	100.0		14,960	100.0		15,097	100.0		15,221	100.0		15,322	100.0		15,377	100.0		15,389	100.0	

(4) 個人市民税所得者区分別総所得金額等の推移(課税状況調から)

年度 区分	平成26年度			平成27年度			平成28年度			平成29年度			平成30年度			令和元年度			令和2年度			令和3年度		
	総所得金額 (千円)	構成比 (%)	前年比 (%)	総所得金額 (千円)	構成比 (%)	前年比 (%)	総所得金額 (千円)	構成比 (%)	前年比 (%)	総所得金額 (千円)	構成比 (%)	前年比 (%)	総所得金額 (千円)	構成比 (%)	前年比 (%)	総所得金額 (千円)	構成比 (%)	前年比 (%)	総所得金額 (千円)	構成比 (%)	前年比 (%)	総所得金額 (千円)	構成比 (%)	前年比 (%)
給与所得者	28,761,133	85.1	100.4	29,594,354	85.9	102.8	30,268,161	85.6	102.2	31,097,989	85.9	102.7	31,805,943	86.3	102.2	32,489,953	86.5	102.1	32,411,782	86.1	99.7	32,709,149	85.2	100.9
営業所得者	1,316,513	3.9	100.6	1,419,761	4.1	107.8	1,560,598	4.4	109.9	1,590,845	4.4	101.9	1,496,503	4.1	94.0	1,476,939	3.9	98.6	1,559,571	4.1	105.5	1,679,185	4.4	107.6
農業所得者	180,461	0.5	103.8	148,126	0.4	82.0	254,311	0.7	171.6	304,160	0.8	119.6	245,569	0.6	80.7	282,386	0.8	114.9	263,178	0.7	93.1	323,692	0.8	122.9
その他の所得者	3,027,891	9.0	102.4	2,834,040	8.2	93.5	2,870,248	8.1	101.2	2,932,079	8.1	102.1	2,932,506	8.0	100.0	3,027,510	8.1	103.2	3,164,453	8.4	104.5	3,155,228	8.2	99.7
分離譲渡所得者	521,480	1.5	340.1	458,473	1.4	87.9	439,943	1.2	95.9	306,191	0.8	69.5	378,365	1.0	123.5	255,468	0.7	67.5	262,207	0.7	102.6	502,832	1.3	191.7
合計	33,807,478	100.0		34,454,754	100.0		35,393,261	100.0		36,231,264	100.0		36,858,886	100.0		37,532,256	100.0		37,661,191	100.0		38,370,086	100.0	

(5) 市民税普通徴収、特別徴収の調定状況(現年課税分)

区分 年度	普通徴収 調定額		特別徴収 調定額	
	人員 (人)	金額 (千円)	人員 (人)	金額 (千円)
	26	6,337	352,317	8,990
27	6,208	337,671	9,070	921,480
28	6,266	365,003	9,284	940,463
29	6,117	358,187	9,578	962,354
30	5,019	246,504	10,794	1,076,592
元	4,971	250,152	10,971	1,114,023
2	4,875	243,624	11,168	1,112,054

(6) 市県民税のうち県民税の占める割合(現年課税分)

区分 年度	調定額			比率		前年比	
	市民税(個人) 千円	県民税(個人) 千円	計 千円	市民税 %	県民税 %	市民税 %	県民税 %
26	1,253,889	830,418	2,084,307	60.2	39.8	103.0	103.2
27	1,271,702	842,186	2,113,888	60.2	39.8	101.4	101.4
28	1,320,756	875,062	2,195,818	60.1	39.9	103.9	103.9
29	1,328,910	880,183	2,209,093	60.2	39.8	100.6	100.6
30	1,330,045	881,154	2,211,199	60.2	39.8	100.1	100.1
元	1,370,704	906,552	2,277,256	60.2	39.8	103.1	102.9
2	1,366,909	904,383	2,271,292	60.2	39.8	99.7	99.8

2 法人市民税

(1) 年度別納税義務者数(課税状況調から)

区分	年度	27	28	29	30	元	2
50億円超 50人超		6	7	7	7	7	6
10億円超 50億円以下 50人超		1	2	2	3	3	4
10億円超 50人以下		41	39	40	42	44	48
1億円超 10億円以下 50人超		5	5	6	5	5	4
1億円超 10億円以下 50人以下		42	44	46	48	51	50
1千万円超 1億円以下 50人超		17	17	18	17	16	16
1千万円超 1億円以下 50人以下		161	168	165	164	166	167
1千万円以下 50人超		7	7	6	7	7	7
上記以外		540	534	545	566	569	579
合計		820	823	835	859	868	881

(2) 法人市民税年度別調定額の推移

区分 年度	均等割額 (円)	法人税割額 (円)	合計 (円)	前年比 (%)
26	84,595,200	274,951,400	359,546,600	112.5
27	84,167,900	287,937,600	372,105,500	103.5
28	87,869,700	460,934,400	548,804,100	147.5
29	89,113,200	197,093,100	286,206,300	52.2
30	89,623,600	230,707,400	320,331,000	111.9
元	93,261,700	171,966,900	265,228,600	92.7
2	93,822,500	118,354,600	212,177,100	66.2

3 固定資産税及び都市計画税

(1) 固定資産税 年度別納税義務者数の推移(概要調書から)

区 分	年 度	総 数 (人)	免税点未満 (人)	免税点以上 (人)
土 地	26	13,763	2,885	10,851
	27	13,758	2,909	10,849
	28	13,823	2,929	10,894
	29	13,881	2,950	10,931
	30	13,941	2,974	10,967
	31	13,974	2,973	11,001
	2	14,024	2,974	11,050
	3	14,125	3,001	11,124
家 屋	26	11,647	831	10,816
	27	11,737	841	10,896
	28	11,811	838	10,973
	29	11,833	813	11,020
	30	11,851	793	11,058
	31	11,870	768	11,102
	2	11,905	746	11,159
	3	11,951	771	11,180
償却資産	26	1,444	976	468
	27	1,412	911	501
	28	1,432	904	528
	29	1,504	911	593
	30	1,537	908	629
	31	1,557	906	651
	2	1,580	910	670
	3	1,563	900	663

(2) 固定資産税 年度別課税標準額・調定額の推移(概要調書から)

区分 年度	課 税 標 準 額				調定額 (千円)	前年比 (%)
	土地 (千円)	家屋 (千円)	償却資産 (千円)	計 (千円)		
26	42,016,867	58,438,188	38,132,182	138,587,237	1,920,809	99.0
27	40,273,013	55,899,152	37,997,575	134,169,740	1,857,839	96.7
28	39,923,975	57,344,756	35,785,905	133,054,636	1,843,367	99.2
29	39,746,552	59,337,432	37,842,052	136,926,036	1,885,273	102.3
30	39,405,006	57,689,556	38,476,830	135,571,392	1,858,341	98.6
31	39,465,910	59,279,576	39,674,714	138,420,200	1,897,193	102.1
2	39,454,171	60,610,493	40,090,566	140,155,230	1,932,558	101.9
3	39,131,964	56,825,318	41,257,717	137,214,999	1,893,158	98.0

※課税標準額及び調定額は、概要調書作成時点で法定免税点以上のもの。

(3) 都市計画税 年度別納税義務者数の推移 (概要調書から)

区 分	年 度	総 数	免税点未満	免税点以上
		(人)	(人)	(人)
土 地	26	12,850	2,094	10,756
	27	12,873	2,119	10,754
	28	13,041	2,247	10,794
	29	13,099	2,267	10,832
	30	13,148	2,284	10,864
	31	13,180	2,277	10,903
	2	13,218	2,270	10,948
	3	13,313	2,292	11,021
家 屋	26	11,644	831	10,813
	27	11,734	841	10,893
	28	11,807	838	10,969
	29	11,829	813	11,016
	30	11,847	793	11,054
	31	11,866	768	11,098
	2	11,900	746	11,154
	3	11,914	737	11,177

(4) 都市計画税 年度別課税標準額・調定額の推移

年度	課 税 標 準 額			調 定 額 (千円)	前年比 (%)
	土 地 (千円)	家 屋 (千円)	計		
26	53,528,491	57,983,857	111,512,348	222,169	100.6
27	51,455,921	55,485,047	106,940,968	213,026	95.9
28	50,827,284	56,925,511	107,752,795	214,893	100.9
29	50,569,570	58,918,187	109,487,757	218,124	101.5
30	50,058,762	57,304,887	107,363,649	213,858	98.0
31	50,078,284	58,894,908	108,973,192	217,001	101.5
2	50,039,643	60,209,476	110,249,119	219,509	101.2
3	49,550,029	56,773,849	106,323,878	211,631	96.4

※課税標準額及び調定額は、概要調書作成時点で法定免税点以上のもの。

(5) 家屋新增築棟数

区 分	木 造		非 木 造		総 合 計		
	新 築 (棟)	増 築 (棟)	新 築 (棟)	増 築 (棟)	新 築 (棟)	増 築 (棟)	合 計 (棟)
26	116	5	35	2	151	7	158
27	114	7	39	4	153	11	164
28	114	5	35	2	149	7	156
29	112	5	39	2	151	7	158
30	124	7	46	2	170	9	179
31	118	1	35	0	153	1	154
2	127	1	29	0	156	1	157
3	138	4	43	0	181	4	185

(6) 国有資産等所在市町村交付金の推移(概要調書から)

区分 年度	件数 (件)	算定標準額 (千円)	交付金額 (円)	前年比 (%)
26	4	1,381,468	19,340,400	99.1
27	4	1,373,510	19,229,000	99.4
28	4	1,359,038	19,026,400	98.9
29	4	1,347,955	18,871,200	99.2
30	4	1,348,125	18,873,500	100.0
31	4	1,311,896	18,366,400	97.3
2	5	1,329,148	18,607,700	101.3
3	5	1,331,115	18,635,500	100.1

※件数は、交付金の交付者数。

(7) 令和3年度土地に関する概要調書

区 分 地 目		地 積				決 定 価 格			課 税 標 準 額			単 位 当 たり 価 格	
		非課税地積 (イ) (㎡)	評価総地積 (ロ) (㎡)	法定免税点 未満のもの (ハ) (㎡)	法定免税点 以上のもの (ニ) - (ハ) (㎡)	総 額 (千円) (二)	法定免税点 未満のもの 15584 (ホ)	法定面性点 以上のもの (千円) (二) - (ホ)	総 額 (千円) (ヘ)	法定免税点 未満のもの (千円) (ト)	法定免税点 以上のもの (千円) (ヘ) - (ト)	平均 価格 (円/㎡) (二)/(ロ)	最高 価格 (円/㎡)
田	一 般 田	0	12,643,558	462,284	12,181,274	1,352,249	47,708	1,304,541	1,352,249	47,708	1,304,541	107	156
	介在田・市街化区域田	0	16,471	246	16,225	92,074	406	91,668	63,692	284	63,408	5,590	13,300
畑	一 般 畑	71,904	16,672,752	1,196,449	15,476,303	695,434	49,221	646,213	695,406	49,221	646,185	42	98
	介在畑・市街化区域畑	0	81,841	287	81,554	486,989	569	486,420	338,081	388	337,693	5,950	14,851
宅 地	小規模住宅用地		2,343,327	47,817	2,295,510	24,869,758	295,875	24,573,883	4,143,935	49,265	4,094,670	10,613	27,114
	一般住宅用地		3,191,588	19,655	3,171,933	26,371,116	61,885	26,309,231	8,788,155	20,626	8,767,529	8,263	26,454
	商業地等(非住宅用地)		2,956,850	15,477	2,941,373	24,578,964	17,349	24,561,615	17,078,611	11,924	17,066,687	8,313	27,188
	計	697,692	8,491,765	82,949	8,408,816	75,819,838	375,109	75,444,729	30,010,701	81,815	29,928,886	8,929	27,188
塩 田		0											
鉱 泉 地		313	168	0	168	1,831	0	1,831	1,831	0	1,831	10,899	15,000
池 沼		61,683	2,529	0	2,529	52	0	52	52	0	52	21	20
山 林	一 般 山 林	49,709,522	13,303,617	1,470,302	11,833,315	334,730	35,375	299,355	334,730	35,375	299,355	25	32
	介 在 山 林	0	0	0	0	0	0	0	0	0	0	0	0
牧 場		0	0	0	0	0	0	0	0	0	0	0	0
原 野		612,682	921,372	121,311	800,061	20,667	2,483	18,184	20,667	2,483	18,184	22	32
雑 種 地	ゴルフ場の用地	55,297	656,506	273	656,233	508,366	210	508,156	480,764	198	480,566	774	810
	遊園地等の用地	0	0	0	0	0	0	0	0	0	0	0	0
	鉄軌道用地	1,871	174,034	0	174,034	260,962	0	260,962	247,432	0	247,432	1,499	1,530
	その他の雑種地	530,335	2,086,054	131,350	1,954,704	8,433,154	70,717	8,362,437	5,847,094	43,263	5,803,831	4,043	24,347
	計	587,503	2,916,594	131,623	2,784,971	9,202,482	70,927	9,131,555	6,575,290	43,461	6,531,829	3,155	24,347
そ の 他		5,578,034											
合 計		57,319,333	55,050,667	3,465,451	51,585,216	88,006,346	581,798	87,424,548	39,392,699	260,735	39,131,964	1,599	

(8) 令和3年度家屋に関する概要調書

区 分		棟 数 (棟) (イ)	床 面 積 (㎡) (ロ)	決 定 価 格 (千円) (ハ)	課 税 標 準 額 (円) (ニ)	単 位 当 たり 価 格 (円) (ハ)/(ロ)
木 造	総 数	16,618	1,722,263	27,390,625	27,230,210	15,904
	法定免税点 未満のもの	1,001	72,812	152,136	55,086	2,089
	法定免税点 以上のもの	15,617	1,649,451	27,238,489	27,175,124	16,514
木 造 以 外	総 数	7,290	1,170,061	31,590,021	29,671,093	26,999
	法定免税点 未満のもの	345	33,981	1,052,960	20,899	30,987
	法定免税点 以上のもの	6,945	1,136,080	30,537,061	29,650,194	26,879
計	総 数	23,908	2,892,324	58,980,646	56,901,303	20,392
	法定免税点 未満のもの	1,346	106,793	1,205,096	75,985	11,284
	法定免税点 以上のもの	22,562	2,785,531	57,775,550	56,825,318	20,741
非課税家屋		291	70,948			

(9) 令和2年度償却資産に関する概要調書

種 類	決 定 価 格 (千円)	課 税 標 準 額 (千円)	課 税 標 準 額 の 内 訳		
			課税標準の特例規定 の適用を受けるもの (千円)	左記以外のもの (千円)	
市 町 村 長 が 価 格 等 を 決 定 し た も の	構 築 物	3,452,228	3,360,322	91,906	3,268,416
	機 械 及 び 装 置	18,785,624	16,681,478	1,373,977	15,307,501
	船 舶	562	562	0	562
	航 空 機	0	0	0	0
	車 両 及 び 運 搬 具	510,820	509,883	937	508,946
	工 具 ・ 器 具 及 び 備 品	2,737,863	2,704,853	30,264	2,674,589
	小 計 (ハ)	25,487,097	23,257,098	1,497,084	21,760,014
法 十 九 条 三 百 八 係	総務大臣が価格等を決定し、配分したもの	28,063,188	17,051,126		
	道府県知事が価格等を決定し、配分したもの	1,227,387	949,493		
	小 計 (ニ)	29,290,575	18,000,619		
法第743条第1項の規定により道府県知事が価格等を決定したもの (ホ)	0	0			
合 計 (ハ)+(ニ)+(ホ)	54,777,672	41,257,717			
同 内 上 記	市 町 村 分 の 額		41,257,717		
	道 府 県 分 の 額		0		

(10) 償却資産の納税義務者数・決定価格の推移(概要調書から)

区 分 \ 年 度	26		27		28		29		30		31		2		3	
	納税義務者数 (人)	構成比 (%)	納税義務者数 (人)	構成比 (%)	納税義務者数 (人)	構成比 (%)	納税義務者数 (人)	構成比 (%)	納税義務者数 (人)	構成比 (%)	納税義務者数 (人)	構成比 (%)	納税義務者数 (人)	構成比 (%)	納税義務者数 (人)	構成比 (%)
個 人	109	23.29	122	24.35	137	25.95	174	29.34	194	30.84	201	30.88	203	30.30	218	32.88
法 人	359	76.71	379	75.65	391	74.05	419	70.66	435	69.16	450	69.12	467	69.70	445	67.12
合 計	468	100.00	501	100.00	528	100.00	593	100.00	629	100.00	651	100.00	670	100.00	663	100.00
前年対比 (%)	2.18		7.05		5.39		12.31		6.07		3.50		2.92		△ 1.04	

種 類 \ 年 度	26		27		28		29		30		31		2		3		
	決定価格 (千円)	構成比 (%)	決定価格 (千円)	構成比 (%)	決定価格 (千円)	構成比 (%)	決定価格 (千円)	構成比 (%)	決定価格 (千円)	構成比 (%)	決定価格 (千円)	構成比 (%)	決定価格 (千円)	構成比 (%)	決定価格 (千円)	構成比 (%)	
構 築 物	2,900,258	7.49	3,097,521	7.95	2,978,071	5.35	3,228,295	5.68	3,566,324	6.33	3,924,592	6.93	3,669,547	6.53	3,452,228	6.30	
機 械 及 び 装 置	13,530,939	34.95	13,495,310	34.61	13,286,015	23.86	15,506,596	27.26	15,443,135	27.42	16,970,832	29.95	18,365,105	32.71	18,785,624	34.30	
船 舶	0	0.00	0	0.00	0	0.00	0	0.00	0	0.00	0	0.00	0	0.00	562	0.00	
航 空 機	0	0.00	0	0.00	0	0.00	0	0.00	0	0.00	0	0.00	0	0.00	0	0.00	
車 両 及 び 運 搬 具	340,107	0.88	379,398	0.97	390,185	0.70	412,253	0.73	472,787	0.84	469,639	0.83	469,762	0.84	510,820	0.93	
工 具 ・ 器 具 及 び 備 品	2,289,949	5.91	2,381,001	6.11	2,609,109	4.68	2,680,471	4.71	2,763,721	4.91	2,983,036	5.26	3,065,575	5.46	2,737,863	5.00	
小 計 ①	19,061,253	49.23	19,353,230	49.64	19,263,380	34.59	21,827,615	38.38	22,245,967	39.50	24,348,099	42.97	25,569,989	45.54	25,487,097	46.53	
法 第 三 八 九 条	総務大臣が価格を決定したもの	18,325,419	47.33	18,218,595	46.73	35,011,059	62.88	33,732,332	59.30	32,701,398	58.07	30,971,841	54.66	29,319,217	52.21	28,063,188	51.23
	県知事が価格を決定したもの	1,329,671	3.44	1,414,861	3.63	1,408,515	2.53	1,320,771	2.32	1,366,786	2.43	1,340,312	2.37	1,264,054	2.25	1,227,387	2.24
	小 計 ②	19,655,090	50.77	19,633,456	50.36	36,419,574	65.41	35,053,103	61.62	34,068,184	60.50	32,312,153	57.03	30,583,271	54.46	29,290,575	53.47
法第743条第1項により県知事が 価格を決定したもの ③	0	0.00	0	0.00	0	0.00	0	0.00	0	0.00	0	0.00	0	0.00	0	0.00	
合 計 ①+②+③	38,716,343	100.00	38,986,686	100.00	55,682,954	100.00	56,880,718	100.00	56,314,151	100.00	56,660,252	100.00	56,153,260	100.00	54,777,672	100.00	
前年対比 (%)	△ 3.99		0.70		42.83		2.15		△ 1.00		0.61		△ 0.89		△ 2.45		

4 諸 税

(1) 軽自動車の課税台数の推移

車 種		年 度		26	27	28	29	30	元	2
				台	台	台	台	台	台	台
原 動 機 付 自 転 車	50cc 以下			1,432	1,373	1,292	1,204	1,146	1,068	1,020
	90cc 以下			94	84	86	75	70	70	70
	125cc まで			129	130	130	142	144	162	182
	ミニカー			32	29	28	26	29	28	24
軽 自 動 車	二 輪			437	449	443	449	460	444	458
	三 輪			1	1	1	1	1	1	1
及 び 小 型 特 殊 自 動 車	乗 用 車	営業車		0	0	0	0	0	0	0
		自家用車		7,616	7,855	8,069	8,212	8,565	8,702	8,721
	貨 物 用 車	営業車		64	67	69	77	80	83	96
		自家用車		5,066	5,032	5,032	4,978	4,988	4,981	4,968
	計			12,746	12,954	13,170	13,267	13,633	13,766	13,785
	農 耕 作 業 用		1,478	1,504	1,513	1,526	1,536	1,543	1,557	
そ の 他		101	121	125	132	138	147	153		
スノーモービル			2	0	0	0	0	0	0	
二輪の小型自動車			535	551	568	572	594	584	596	
合 計			16,987	17,196	17,356	17,394	17,751	17,813	17,846	
前 年 比 (%)			101.7%	101.2%	100.9%	100.2%	102.1%	102.4%	100.5%	

(2) 市たばこ税の推移

区 分		年 度		26	27	28	29	30	元	2
売上本数 (千本)				42,921	42,099	40,346	37,416	35,000	33,536	31,052
調 定 額 (千円)				220,108	215,827	207,553	193,758	188,623	189,791	182,393
前 年 比 (%)				96.8%	98.1%	96.2%	93.4%	97.3%	98.0%	96.7%

(3) 入湯税の推移

区 分		年 度		26	27	28	29	30	元	2
調 定 額 (千円)				3,588	3,415	3,410	3,472	3,848	3,622	1,498
前 年 比 (%)				100.6%	95.2%	99.9%	101.8%	110.8%	104.3%	38.9%

5 国民健康保険税

(1) 令和3年度国民健康保険特別会計 当初予算

歳 入			歳 出		
款	予 算 額 千円	構成比 %	款	予 算 額 千円	構成比 %
国民健康保険税	581,049	18.8	総 務 費	19,519	0.6
使用料及び手数料	250	0.0	保 険 給 付 費	2,195,184	70.8
国 庫 支 出 金	589	0.0	国 民 健 康 保 険 金 国 事 業 費 納 付 金	821,809	26.5
県 支 出 金	2,205,323	71.2	保 健 事 業 費	44,493	1.5
財 産 収 入	937	0.0	基 金 積 立 金	937	0.0
繰 入 金	311,176	10.0	諸 支 出 金	5,100	0.2
諸 収 入	529	0.0	予 備 費	12,958	0.4
繰 越 金	147	0.0			
歳 入 合 計	3,100,000	100.0	歳 出 合 計	3,100,000	100.0

(2) 令和2年度・令和3年度国保税当初予算対比

税 目		区 分		令和3年度 (A)	令和2年度 (B)	比 較 (A)-(B)	前年対比 (A)/(B)
				千円	千円	千円	%
国 民 健 康 保 険 税	一 般	現年課税分	医 療	381,388	389,496	△ 8,108	97.9
			支 援	129,231	125,431	3,800	103.0
			介 護	52,247	54,907	△ 2,660	95.2
		滞納繰越分	医 療	12,000	15,000	△ 3,000	80.0
			支 援	4,000	4,000	0	100.0
			介 護	2,000	2,000	0	100.0
		小 計			580,866	590,834	△ 9,968
	退職者	現年課税分	医 療	1	1	0	100.0
			支 援	1	1	0	100.0
			介 護	1	1	0	100.0
		滞納繰越分	医 療	100	100	0	100.0
			支 援	40	40	0	100.0
			介 護	40	40	0	100.0
		小 計			183	183	0
	総 計	現年課税分	医 療	381,389	389,497	△ 8,108	97.9
			支 援	129,232	125,432	3,800	103.0
			介 護	52,248	54,908	△ 2,660	95.2
		滞納繰越分	医 療	12,100	15,100	△ 3,000	80.1
支 援			4,040	4,040	0	100.0	
介 護			2,040	2,040	0	100.0	
合 計			581,049	591,017	△ 9,968	98.3	

(3) 加入者の状況(賦課期日現在・国保税賦課調定簿から)

年度	区 分	加 入 状 況 及 び 割 合			
		世 帯 数	加 入 率 %	被保険者数 人	加 入 率 %
H28		4,617	39.1	7,970	26.0
H29		4,489	37.8	7,580	24.9
H29		4,489	37.8	7,580	24.9
H31		4,324	35.8	7,031	23.3
R2		4,270	35.1	6,913	23.1
R3		4,233	34.5	6,786	22.8

(4) 年度別被保険者1人当たり調定額の推移(一般分)

区 分	年 度					
	H28	H29	H30	H31	R2	R3
医 療 給 付 費 分	円 53,262	円 59,581	円 59,795	円 60,512	円 59,742	円 58,970
後期高齢者支援金分	20,244	20,443	20,434	20,073	19,795	19,955
介 護 納 付 金 分	22,283	25,611	25,223	26,352	25,590	25,972

(5) 保険税率及び賦課割合

年度	区分	保 険 税 率				応 能 割			応 益 割			限 度 額 円
		所得割 %	資産割 %	均等割 円	平等割 円	所得割 %	資産割 %	計 %	均等割 %	平等割 %	計 %	
H28	医療給付費分	5.5	29.0	16,500	17,500	48.0	12.0	60.0	25.0	15.0	40.0	540,000
	後期高齢者支援金分	2.3	9.4	6,000	6,000	52.0	10.0	62.0	24.0	14.0	38.0	190,000
	介護納付金分	2.1	4.5	6,500	6,000	53.0	4.0	57.0	24.0	19.0	43.0	160,000
H29	医療給付費分	6.5	28.0	17,500	19,500	49.0	10.0	59.0	25.0	16.0	41.0	540,000
	後期高齢者支援金分	2.3	9.4	6,000	6,000	51.0	10.0	61.0	25.0	14.0	39.0	190,000
	介護納付金分	2.1	4.5	9,000	9,000	45.0	4.0	49.0	28.0	23.0	51.0	160,000
H30	医療給付費分	6.5	28.0	17,500	19,500	49.0	10.0	59.0	25.0	16.0	41.0	580,000
	後期高齢者支援金分	2.3	9.4	6,000	6,000	51.0	10.0	61.0	25.0	14.0	39.0	190,000
	介護納付金分	2.1	4.5	9,000	9,000	45.0	3.0	48.0	28.0	24.0	52.0	160,000
H31	医療給付費分	6.7	22.4	18,500	19,500	50.0	8.0	58.0	26.0	16.0	42.0	610,000
	後期高齢者支援金分	2.3	7.5	6,000	6,000	52.0	8.0	60.0	25.0	15.0	40.0	190,000
	介護納付金分	2.3	3.6	9,000	9,000	48.0	2.0	50.0	27.0	23.0	50.0	160,000
R2	医療給付費分	6.7	22.4	18,500	19,500	50.0	8.0	58.0	26.0	16.0	42.0	630,000
	後期高齢者支援金分	2.3	7.5	6,000	6,000	51.0	8.0	59.0	25.0	15.0	41.0	190,000
	介護納付金分	2.3	3.6	9,000	9,000	47.0	3.0	50.0	27.0	23.0	50.0	170,000
R3	医療給付費分	6.7	16.8	19,000	19,500	-	-	-	-	-	-	630,000
	後期高齢者支援金分	2.3	5.6	6,500	6,500	-	-	-	-	-	-	190,000
	介護納付金分	2.3	2.7	9,000	9,000	-	-	-	-	-	-	170,000

(6) 令和2年度 国民健康保険税収納状況

項目別			予算額	調定額	収入済額	収入歩合				不納欠損額	収入未済額	
						対予算	対調定					
			円	円	円	%	%	%	ポイント	円	円	
国民健康保険税	一般	医療	現年	385,055,000	406,202,605	391,690,916	101.7	96.4	95.8	0.6	0	14,511,689
			滞繰	15,000,000	45,331,624	18,003,338	120.0	39.7	37.1	2.6	364,210	26,964,076
			計	400,055,000	451,534,229	409,694,254	102.4	90.7	89.9	0.9	364,210	41,475,765
		支援	現年	127,594,000	134,552,356	129,756,215	101.7	96.4	95.8	0.6	0	4,796,141
			滞繰	4,000,000	15,854,426	6,223,079	155.6	39.3	37.1	2.2	136,953	9,494,394
			計	131,594,000	150,406,782	135,979,294	103.3	90.4	89.4	1.0	136,953	14,290,535
		介護	現年	50,484,000	53,158,673	50,037,999	99.1	94.1	92.6	1.5	0	3,120,674
			滞繰	2,000,000	10,920,080	4,425,091	221.3	40.5	34.5	6.0	81,401	6,413,588
			計	52,484,000	64,078,753	54,463,090	103.8	85.0	83.3	1.7	81,401	9,534,262
	小計	現年	563,133,000	593,913,634	571,485,130	101.5	96.2	95.5	0.7	0	22,428,504	
		滞繰	21,000,000	72,106,130	28,651,508	136.4	39.7	36.8	3.0	582,564	42,872,058	
		計	584,133,000	666,019,764	600,136,638	102.7	90.1	89.1	1.0	582,564	65,300,562	
	退職者	医療	現年	1,000	6,187	6,187	618.7	100.0	98.0	2.0	0	0
			滞繰	100,000	1,207,395	430,968	431.0	35.7	12.9	22.8	0	776,427
			計	101,000	1,213,582	437,155	432.8	36.0	25.4	10.6	0	776,427
		支援	現年	1,000	1,999	1,999	199.9	100.0	98.1	1.9	0	0
			滞繰	40,000	425,485	128,372	320.9	30.2	13.1	17.1	0	297,113
			計	41,000	427,484	130,371	318.0	30.5	24.9	5.6	0	297,113
		介護	現年	1,000	2,680	2,680	268.0	100.0	97.7	2.3	0	0
			滞繰	40,000	392,185	117,177	292.9	29.9	14.1	15.8	0	275,008
			計	41,000	394,865	119,857	292.3	30.4	27.9	2.5	0	275,008
	小計	現年	3,000	10,866	10,866	362.2	100.0	98.0	2.0	0	0	
		滞繰	180,000	2,025,065	676,517	375.8	33.4	13.2	20.2	0	1,348,548	
		計	183,000	2,035,931	687,383	375.6	33.8	25.8	7.9	0	1,348,548	
総計	医療	現年	385,056,000	406,208,792	391,697,103	101.7	96.4	95.8	0.6	0	14,511,689	
		滞繰	15,100,000	46,539,019	18,434,306	122.1	39.6	36.2	3.4	364,210	27,740,503	
		計	400,156,000	452,747,811	410,131,409	102.5	90.6	89.6	1.0	364,210	42,252,192	
	支援	現年	127,595,000	134,554,355	129,758,214	101.7	96.4	95.8	0.6	0	4,796,141	
		滞繰	4,040,000	16,279,911	6,351,451	157.2	39.0	36.2	2.8	136,953	9,791,507	
		計	131,635,000	150,834,266	136,109,665	103.4	90.2	89.1	1.1	136,953	14,587,648	
	介護	現年	50,485,000	53,161,353	50,040,679	99.1	94.1	92.6	1.5	0	3,120,674	
		滞繰	2,040,000	11,312,265	4,542,268	222.7	40.2	33.3	6.8	81,401	6,688,596	
		計	52,525,000	64,473,618	54,582,947	103.9	84.7	82.7	2.0	81,401	9,809,270	
合計	現年	563,136,000	593,924,500	571,495,996	101.5	96.2	95.5	0.7	0	22,428,504		
	滞繰	21,180,000	74,131,195	29,328,025	138.5	39.6	35.8	3.8	582,564	44,220,606		
	計	584,316,000	668,055,695	600,824,021	102.8	89.9	88.8	1.1	582,564	66,649,110		

(7) 年度別決算額の比較 (平成25年度～平成28年度)

項目	平成25年度						平成26年度						平成27年度						平成28年度													
	調定額		収入済額		前年対比		収納率	調定額		収入済額		前年対比		収納率	調定額		収入済額		前年対比		収納率	調定額		収入済額		前年対比		収納率				
	千円	千円	%	%	%	千円		千円	%	%	%	千円	千円		%	%	%	千円	千円	%		%	%	千円	千円	%	%		%			
国民 一般	医療	現滞計	397,572	377,484	1.6	2.8	94.9	398,055	377,981	0.1	0.1	95.0	395,361	375,740	△ 0.7	△ 0.6	95.0	396,084	379,398	0.2	1.0	95.8										
		滞	85,971	20,612	△ 9.1	8.7	24.0	82,158	22,487	△ 4.4	9.1	27.4	74,600	20,748	△ 9.2	△ 7.7	27.8	70,752	21,963	△ 5.2	5.9	31.0										
		計	483,543	398,096	△ 0.5	3.1	82.3	480,213	400,468	△ 0.7	0.6	83.4	469,961	396,488	△ 2.1	△ 1.0	84.4	466,836	401,361	△ 0.7	1.2	86.0										
	支援	現滞計	148,151	140,523	1.4	2.7	94.9	149,559	141,927	1.0	1.0	94.9	149,530	141,995	0.0	0.0	95.0	150,567	144,122	0.7	1.5	95.7										
		滞	27,703	6,892	2.3	14.9	24.9	27,388	7,993	△ 1.1	16.0	29.2	25,344	7,498	△ 7.5	△ 6.2	29.6	24,649	8,160	△ 2.7	8.8	33.1										
		計	175,854	147,415	1.6	3.2	83.8	176,947	149,920	0.6	1.7	84.7	174,874	149,493	△ 1.2	△ 0.3	85.5	175,216	152,282	0.2	1.9	86.9										
	介護	現滞計	50,768	46,929	0.3	2.3	92.4	49,398	45,775	△ 2.7	△ 2.5	92.7	51,310	47,497	3.9	3.8	92.6	51,878	48,488	1.1	2.1	93.5										
		滞	15,485	3,564	△ 5.8	17.0	23.0	15,194	4,278	△ 1.9	20.0	28.2	13,777	3,936	△ 9.3	△ 8.0	28.6	13,102	4,293	△ 4.9	9.1	32.8										
		計	66,253	50,493	△ 1.2	△ 3.2	76.2	64,592	50,053	△ 2.5	△ 0.9	77.5	65,087	51,433	0.8	2.8	79.0	64,980	52,781	△ 0.2	2.6	81.2										
	小計	現滞計	596,491	564,936	1.4	2.7	94.7	597,012	565,683	0.1	0.1	94.8	596,201	565,232	△ 0.1	△ 0.1	94.8	598,529	572,008	0.4	1.2	95.6										
		滞	129,159	31,068	△ 6.4	10.9	24.1	124,740	34,758	△ 3.4	11.9	27.9	113,721	32,182	△ 8.8	△ 7.4	28.3	108,503	34,416	△ 4.6	6.9	31.7										
		計	725,650	596,004	△ 0.1	3.1	82.1	721,752	600,441	△ 0.5	0.7	83.2	709,922	597,414	△ 1.6	△ 0.5	84.2	707,032	606,424	△ 0.4	1.5	85.8										
国民 健康 職者 保	医療	現滞計	46,383	44,906	△ 10.3	9.6	96.8	34,268	33,243	△ 26.1	△ 26.0	97.0	24,607	23,535	△ 28.2	△ 29.2	95.6	16,946	16,499	△ 31.1	△ 29.9	97.4										
		滞	5,741	1,560	13.9	73.7	27.2	5,670	2,008	△ 1.2	28.7	35.4	4,591	1,290	△ 19.0	△ 35.8	28.1	4,373	1,464	△ 4.7	13.5	33.5										
		計	52,124	46,466	△ 8.1	△ 8.1	89.1	39,938	35,251	△ 23.4	△ 24.1	88.3	29,198	24,825	△ 26.9	△ 29.6	85.0	21,319	17,963	△ 27.0	△ 27.6	84.3										
	支援	現滞計	17,421	16,862	△ 10.7	△ 10.0	96.8	12,951	12,559	△ 25.7	△ 25.5	97.0	9,226	8,852	△ 28.8	△ 29.5	95.9	6,446	6,275	△ 30.1	△ 29.1	97.3										
		滞	2,042	588	30.3	91.5	28.8	2,020	740	△ 1.1	25.9	36.6	1,698	499	△ 15.9	△ 32.6	29.4	1,573	533	△ 7.4	6.8	33.9										
		計	19,463	17,450	5.0	3.1	89.7	14,971	13,299	△ 23.1	△ 23.8	88.8	10,924	9,351	△ 27.0	△ 29.7	85.6	8,019	6,808	△ 26.6	△ 27.2	84.9										
	介護	現滞計	15,724	15,201	△ 10.8	△ 10.2	96.7	11,623	11,264	△ 26.1	△ 25.9	96.9	8,286	7,950	△ 28.7	△ 29.4	95.9	5,830	5,674	△ 29.6	△ 28.6	97.3										
		滞	1,934	560	15.9	78.9	29.0	1,893	681	△ 2.1	21.6	36.0	1,552	437	△ 18.0	△ 35.8	28.2	1,451	475	△ 6.5	8.7	32.7										
		計	17,658	15,761	△ 8.5	△ 8.6	89.3	13,516	11,945	△ 23.5	△ 24.2	88.4	9,838	8,387	△ 27.2	△ 29.8	85.3	7,281	6,149	△ 26.0	△ 26.7	84.5										
	小計	現滞計	79,528	76,969	△ 10.5	△ 9.8	96.8	58,842	57,066	△ 26.0	△ 25.9	97.0	42,119	40,337	△ 28.4	△ 29.3	95.8	29,222	28,448	△ 30.6	△ 29.5	97.4										
		滞	9,717	2,708	17.4	78.4	27.9	9,583	3,429	△ 1.4	26.6	35.8	7,841	2,226	△ 18.2	△ 35.1	28.4	7,397	2,472	△ 5.7	11.1	33.4										
		計	89,245	79,677	△ 8.1	△ 8.2	89.3	68,425	60,495	△ 23.3	△ 24.1	88.4	49,960	42,563	△ 27.0	△ 29.6	85.2	36,619	30,920	△ 26.7	△ 27.4	84.4										
国民 健康 職者 保 除 税	医療	現滞計	443,955	422,390	0.2	1.3	95.1	432,323	411,224	△ 2.6	△ 2.6	95.1	419,968	399,275	△ 2.9	△ 2.9	95.1	413,030	395,897	△ 1.7	△ 0.8	95.9										
		滞	91,712	22,172	△ 7.9	11.6	24.2	87,828	24,495	△ 4.2	10.5	27.9	79,191	22,038	△ 9.8	△ 10.0	27.8	75,125	23,427	△ 5.1	6.3	31.2										
		計	535,667	444,562	△ 1.3	1.8	83.0	520,151	435,719	△ 2.9	△ 2.0	83.8	499,159	421,313	△ 4.0	△ 3.3	84.4	488,155	419,324	△ 2.2	△ 0.5	85.9										
	支援	現滞計	165,572	157,385	0.0	1.2	95.1	162,510	154,486	△ 1.8	△ 1.8	95.1	158,756	150,847	△ 2.3	△ 2.4	95.0	157,013	150,397	△ 1.1	△ 0.3	95.8										
		滞	29,745	7,480	3.8	18.6	25.1	29,408	8,733	△ 1.1	16.8	29.7	27,042	7,997	△ 8.0	△ 8.4	29.6	26,222	8,693	△ 3.0	8.7	33.2										
		計	195,317	164,865	0.6	1.8	84.4	191,918	163,219	△ 1.7	△ 1.0	85.0	185,798	158,844	△ 3.2	△ 2.7	85.5	183,235	159,090	△ 1.4	0.2	86.8										
	介護	現滞計	66,492	62,130	△ 2.6	△ 1.0	93.4	61,021	57,039	△ 8.2	△ 8.2	93.5	59,596	55,447	△ 2.3	△ 2.8	93.0	57,708	54,162	△ 3.2	△ 2.3	93.9										
		滞	17,419	4,124	△ 3.8	22.7	23.7	17,087	4,959	△ 1.9	20.2	29.0	15,329	4,373	△ 10.3	△ 11.8	28.5	14,553	4,768	△ 5.1	9.0	32.8										
		計	83,911	66,254	△ 2.8	0.2	79.0	78,108	61,998	△ 6.9	△ 6.4	79.4	74,925	59,820	△ 4.1	△ 3.5	79.8	72,261	58,930	△ 3.6	△ 1.5	81.6										
	小計	現滞計	676,019	641,905	△ 0.1	1.0	95.0	655,854	622,749	△ 3.0	△ 3.0	95.0	638,320	605,569	△ 2.7	△ 2.8	94.9	627,751	600,456	△ 1.7	△ 0.8	95.7										
		滞	138,876	33,776	△ 5.1	14.4	24.3	134,323	38,187	△ 3.3	13.1	28.4	121,562	34,408	△ 9.5	△ 9.9	28.3	115,900	36,888	△ 4.7	7.2	31.8										
		計	814,895	675,681	△ 1.0	1.6	82.9	790,177	660,936	△ 3.0	△ 2.2	83.6	759,882	639,977	△ 3.8	△ 3.2	84.2	743,651	637,344	△ 2.1	△ 0.4	85.7										

(7) 年度別決算額の比較 (つづき) (平成29年度～令和2年度)

項 目	平成 29 年度						平成 30 年度						平成 31 年度						令 和 2 年 度					
	調定額		収入済額		前年対比		収納率	調定額		収入済額		前年対比		収納率	調定額		収入済額		前年対比		収納率			
	千円	千円	調定	%	収入	%		千円	千円	調定	%	収入	%		千円	千円	調定	%	収入	%		千円	千円	調定
国民保健医療職者	一般	医療	現	431,462	415,018	8.9	9.4	96.2	423,417	404,481	△ 1.9	△ 2.5	95.5	417,306	399,891	△ 1.4	△ 1.1	95.8	406,203	391,691	△ 2.7	△ 2.1	96.4	
			滞	57,926	17,716	△ 18.1	△ 19.3	30.6	47,466	15,536	△ 18.1	△ 12.3	32.7	47,255	17,548	△ 0.4	13.0	37.1	45,332	18,003	△ 4.1	2.6	39.7	
			計	489,388	432,734	4.8	7.8	88.4	470,883	420,017	△ 3.8	△ 2.9	89.2	464,561	417,439	△ 1.3	△ 0.6	89.9	451,534	409,694	△ 2.8	△ 1.9	90.7	
	支援	現	148,193	142,543	△ 1.6	△ 1.1	96.2	144,725	138,230	△ 2.3	△ 3.0	95.5	138,448	132,672	△ 4.3	△ 4.0	95.8	134,552	129,756	△ 2.8	△ 2.2	96.4		
		滞	21,112	6,697	△ 14.3	△ 17.9	31.7	17,391	5,657	△ 17.6	△ 15.5	32.5	16,929	6,288	△ 2.7	11.2	37.1	15,854	6,223	△ 6.3	△ 1.0	39.3		
		計	169,305	149,240	△ 3.4	△ 2.0	88.1	162,116	143,887	△ 4.2	△ 3.6	88.8	155,377	138,960	△ 4.2	△ 3.4	89.4	150,407	135,979	△ 3.2	△ 2.1	90.4		
	介護	現	58,495	54,542	12.8	12.5	93.2	56,542	51,956	△ 3.3	△ 4.7	91.9	57,310	53,056	1.4	2.1	92.6	53,159	50,038	△ 7.2	△ 5.7	94.1		
		滞	11,030	3,199	△ 15.8	△ 25.5	29.0	10,204	3,262	△ 7.5	2.0	32.0	10,851	3,741	6.3	14.7	34.5	10,920	4,425	0.6	18.3	40.5		
		計	69,525	57,741	7.0	9.4	83.1	66,746	55,218	△ 4.0	△ 4.4	82.7	68,161	56,797	2.1	2.9	83.3	64,079	54,463	△ 6.0	△ 4.1	85.0		
	小計	現	638,150	612,103	6.6	7.0	95.9	624,684	594,667	△ 2.1	△ 2.8	95.2	613,064	585,619	△ 1.9	△ 1.5	95.5	593,914	571,485	△ 3.1	△ 2.4	96.2		
		滞	90,068	27,612	△ 17.0	△ 19.8	30.7	75,061	24,455	△ 16.7	△ 11.4	32.6	75,035	27,577	0.0	12.8	36.8	72,106	28,652	△ 3.9	3.9	39.7		
		計	728,218	639,715	3.0	5.5	87.8	699,745	619,122	△ 3.9	△ 3.2	88.5	688,099	613,196	△ 1.7	△ 1.0	89.1	666,020	600,137	△ 3.2	△ 2.1	90.1		
	健康職者	医療	現	10,808	10,532	△ 36.2	△ 36.2	97.4	3,577	3,536	△ 66.9	△ 66.4	98.9	327	321	△ 90.9	△ 90.9	98.2	6	6	△ 98.1	△ 98.1	100.0	
			滞	3,019	603	△ 31.0	△ 58.8	20.0	2,497	637	△ 17.3	5.6	25.5	1,894	244	△ 24.1	△ 61.7	12.9	1,207	431	△ 36.3	76.6	35.7	
			計	13,827	11,135	△ 35.1	△ 38.0	80.5	6,074	4,173	△ 56.1	△ 62.5	68.7	2,221	565	△ 63.4	△ 86.5	25.4	1,213	437	△ 45.4	△ 22.6	36.0	
		支援	現	3,712	3,617	△ 42.4	△ 42.4	97.4	1,232	1,218	△ 66.8	△ 66.3	98.9	109	107	△ 91.2	△ 91.2	98.2	2	2	△ 98.2	△ 98.1	100.0	
			滞	1,079	211	△ 31.4	△ 60.4	19.6	894	225	△ 17.1	6.6	25.2	679	89	△ 24.0	△ 60.4	13.1	426	128	△ 37.3	44.2	30.2	
			計	4,791	3,828	△ 40.3	△ 43.8	79.9	2,126	1,443	△ 55.6	△ 62.3	67.9	788	196	△ 62.9	△ 86.4	24.9	428	130	△ 45.7	△ 33.5	30.5	
介護		現	3,862	3,768	△ 33.8	△ 33.6	97.6	1,260	1,245	△ 67.4	△ 67.0	98.8	127	124	△ 89.9	△ 90.0	97.6	3	3	△ 97.9	△ 97.8	100.0		
		滞	1,009	196	△ 30.5	△ 58.7	19.4	844	214	△ 16.4	9.2	25.4	643	91	△ 23.8	△ 57.5	14.2	392	117	△ 39.0	28.8	29.9		
		計	4,871	3,964	△ 33.1	△ 35.5	81.4	2,104	1,459	△ 56.8	△ 63.2	69.3	770	215	△ 63.4	△ 85.3	27.9	395	120	△ 48.7	△ 44.2	30.4		
小計		現	18,382	17,917	△ 37.1	△ 37.0	97.5	6,069	5,999	△ 67.0	△ 66.5	98.8	563	552	△ 90.7	△ 90.8	98.0	11	11	△ 98.1	△ 98.0	100.0		
		滞	5,107	1,010	△ 31.0	△ 59.1	19.8	4,235	1,076	△ 17.1	6.5	25.4	3,216	424	△ 24.1	△ 60.6	13.2	2,025	677	△ 37.0	59.6	33.4		
		計	23,489	18,927	△ 35.9	△ 38.8	80.6	10,304	7,075	△ 56.1	△ 62.6	68.7	3,779	976	△ 63.3	△ 86.2	25.8	2,036	687	△ 46.1	△ 29.6	33.8		
税	医療	現	442,270	425,550	7.1	7.5	96.2	426,994	408,017	△ 3.5	△ 4.1	95.6	417,633	400,212	△ 2.2	△ 1.9	95.8	406,209	391,697	△ 2.7	△ 2.1	96.4		
		滞	60,945	18,319	△ 18.9	△ 21.8	30.1	49,963	16,173	△ 18.0	△ 11.7	32.4	49,149	17,792	△ 1.6	10.0	36.2	46,539	18,434	△ 5.3	3.6	39.6		
		計	503,215	443,869	3.1	5.9	88.2	476,957	424,190	△ 5.2	△ 4.4	88.9	466,782	418,004	△ 2.1	△ 1.5	89.6	452,748	410,131	△ 3.0	△ 1.9	90.6		
	支援	現	151,905	146,160	△ 3.3	△ 2.8	96.2	145,957	139,448	△ 3.9	△ 4.6	95.5	138,557	132,779	△ 5.1	△ 4.8	95.8	134,554	129,758	△ 2.9	△ 2.3	96.4		
		滞	22,191	6,908	△ 15.4	△ 20.5	31.1	18,285	5,882	△ 17.6	△ 14.9	32.2	17,608	6,377	△ 3.7	8.4	36.2	16,280	6,351	△ 7.5	△ 0.4	39.0		
		計	174,096	153,068	△ 5.0	△ 3.8	87.9	164,242	145,330	△ 5.7	△ 5.1	88.5	156,165	139,156	△ 4.9	△ 4.2	89.1	150,834	136,110	△ 3.4	△ 2.2	90.2		
	介護	現	62,357	58,310	8.1	7.7	93.5	57,802	53,201	△ 7.3	△ 8.8	92.0	57,437	53,180	△ 0.6	0.0	92.6	53,161	50,041	△ 7.4	△ 5.9	94.1		
		滞	12,039	3,395	△ 17.3	△ 28.8	28.2	11,048	3,476	△ 8.2	2.4	31.5	11,494	3,832	4.0	10.2	33.3	11,312	4,542	△ 1.6	18.5	40.2		
		計	74,396	61,705	3.0	4.7	82.9	68,850	56,677	△ 7.5	△ 8.1	82.3	68,931	57,012	0.1	0.6	82.7	64,474	54,583	△ 6.5	△ 4.3	84.7		
	小計	現	656,532	630,020	4.6	4.9	96.0	630,753	600,666	△ 3.9	△ 4.7	95.2	613,627	586,171	△ 2.7	△ 2.4	95.5	593,924	571,496	△ 3.2	△ 2.5	96.2		
		滞	95,175	28,622	△ 17.9	△ 22.4	30.1	79,296	25,531	△ 16.7	△ 10.8	32.2	78,251	28,001	△ 1.3	9.7	35.8	74,131	29,328	△ 5.3	4.7	39.6		
		計	751,707	658,642	1.1	3.3	87.6	710,049	626,197	△ 5.5	△ 4.9	88.2	691,878	614,172	△ 2.6	△ 1.9	88.8	668,055	600,824	△ 3.4	△ 2.2	89.9		

V 市税等の徴収

1 県下19市市税収納率比較表

区分 市名	平成 25 年度						平成 26 年度						平成 27 年度						平成 28 年度					
	現年度分		滞 繰 分		合 計		現年度分		滞 繰 分		合 計		現年度分		滞 繰 分		合 計		現年度分		滞 繰 分		合 計	
	収納率	順位	収納率	順位	収納率	順位	収納率	順位	収納率	順位	収納率	順位	収納率	順位	収納率	順位	収納率	順位	収納率	順位	収納率	順位	収納率	順位
長 野	99.0	3	31.6	2	96.5	2	99.1	2	32.2	3	97.0	3	99.2	3	32.9	5	97.3	3	99.1	2	32.2	3	97.0	3
松 本	98.5	13	24.6	8	94.8	8	98.7	12	27.4	8	95.2	11	98.7	15	25.2	12	95.4	11	98.7	12	27.4	8	95.2	11
上 田	98.1	18	22.6	12	91.8	15	98.3	18	24.5	12	93.0	15	98.4	19	25.6	11	93.8	15	98.3	18	24.5	12	93.0	15
岡 谷	98.7	7	26.0	7	95.6	4	98.8	9	23.6	14	95.8	8	99.1	4	52.4	1	97.2	4	98.8	9	23.6	14	95.8	8
飯 田	99.1	1	45.0	1	97.8	1	99.2	1	42.1	1	98.0	1	99.3	2	43.4	2	98.3	1	99.2	1	42.1	1	98.0	1
諏 訪	98.7	10	28.4	5	94.6	10	98.9	6	28.4	6	95.9	7	98.9	10	29.4	8	96.7	7	98.9	6	28.4	6	95.9	7
須 坂	98.7	8	12.2	19	89.7	19	98.8	9	12.1	19	90.6	18	99.0	8	17.1	19	91.7	18	98.8	9	12.1	19	90.6	18
小 諸	98.5	12	22.4	13	95.2	7	98.7	12	25.6	10	95.7	9	98.9	10	29.8	7	96.3	9	98.7	12	25.6	10	95.7	9
伊 那	98.9	4	29.5	4	95.9	3	99.0	5	31.7	4	96.6	5	99.1	4	26.0	10	96.8	6	99.0	5	31.7	4	96.6	5
駒 ケ 根	98.7	9	30.0	3	95.4	5	98.9	6	30.1	5	96.7	4	99.0	8	36.6	3	97.1	5	98.9	6	30.1	5	96.7	4
中 野	98.4	14	18.7	16	91.1	16	98.6	15	19.8	16	92.2	17	98.9	10	18.0	16	92.9	17	98.6	15	19.8	16	92.2	17
大 町	97.9	19	14.8	18	89.8	18	98.3	18	14.7	18	90.5	19	98.6	17	17.3	18	91.7	18	98.3	18	14.7	18	90.5	19
飯 山	99.1	2	18.8	15	94.4	11	99.1	2	34.4	2	97.1	2	99.5	1	24.5	14	97.5	2	99.1	2	34.4	2	97.1	2
茅 野	98.6	11	20.1	14	93.0	13	98.8	9	19.4	17	94.5	13	98.9	9	20.9	17	95.3	13	98.8	9	19.4	17	94.5	13
塩 尻	98.8	6	22.8	10	95.4	6	99.1	2	24.8	11	96.2	6	99.1	4	31.0	6	96.5	8	99.1	2	24.8	11	96.2	6
佐 久	98.3	17	17.8	17	90.7	17	98.4	17	21.8	15	92.3	16	98.5	18	22.9	15	93.6	16	98.4	17	21.8	15	92.3	16
千 曲	98.3	16	22.7	11	92.3	14	98.7	12	24.2	13	93.6	14	98.9	10	35.3	4	95.1	14	98.7	12	24.2	13	93.6	14
東 御	98.4	15	24.0	9	94.2	12	98.6	15	28.3	7	94.8	12	98.7	15	28.7	9	95.3	12	98.6	15	28.3	7	94.8	12
安 曇 野	98.8	5	26.3	6	94.8	9	98.9	6	26.8	9	95.7	9	99.1	4	24.6	13	95.8	10	98.9	6	26.8	9	95.7	9
市 平 均	98.6	-	24.1	-	93.0	-	98.8	-	25.6	-	95.3	-	98.9	-	27.3	-	95.8	-	98.8	-	25.6	-	95.3	-

区分 市名	平成 29 年度						平成 30 年度						平成 31 年度						令和 2 年度					
	現年度分		滞 繰 分		合 計		現年度分		滞 繰 分		合 計		現年度分		滞 繰 分		合 計		現年度分		滞 繰 分		合 計	
	収納率	順位	収納率	順位	収納率	順位	収納率	順位	収納率	順位	収納率	順位	収納率	順位	収納率	順位	収納率	順位	収納率	順位	収納率	順位	収納率	順位
長 野	99.2	3	32.9	5	97.3	3	99.5	3	36.3	5	98.5	3	99.4	6	38.0	6	98.7	4	99.3	6	44.0	3	98.6	3
松 本	98.7	15	25.2	12	95.4	11	99.3	8	34.6	7	97.4	9	99.4	10	32.7	10	97.8	10	99.0	8	37.2	9	97.9	10
上 田	98.4	19	25.6	11	93.8	15	98.9	18	29.1	12	95.9	16	99.1	16	25.4	13	96.4	15	98.7	16	25.2	17	96.2	16
岡 谷	99.1	4	52.4	1	97.2	4	99.3	8	47.5	2	98.3	4	99.2	13	46.4	3	98.4	7	99.0	10	46.5	1	98.2	5
飯 田	99.3	2	43.4	2	98.3	1	99.6	1	50.5	1	99.2	1	99.7	1	58.6	1	99.4	1	98.8	12	37.3	8	98.4	4
諏 訪	98.9	10	29.4	8	96.7	7	99.6	2	31.2	9	98.3	5	99.5	4	26.2	12	98.6	5	98.5	17	29.2	14	97.6	11
須 坂	99.0	8	17.1	19	91.7	18	99.2	11	19.6	17	95.0	18	99.3	12	20.1	16	96.1	16	99.5	2	38.6	6	98.0	9
小 諸	98.9	10	29.8	7	96.3	9	99.0	14	19.6	17	96.2	15	98.7	19	18.4	17	95.9	17	98.7	15	26.7	16	96.2	17
伊 那	99.1	4	26.0	10	96.8	6	99.2	11	29.8	11	97.5	8	99.5	5	34.0	9	98.0	8	99.3	3	30.9	12	98.1	6
駒 ケ 根	99.0	8	36.6	3	97.1	5	99.3	10	42.4	3	98.0	7	99.4	7	45.1	4	98.4	6	98.9	11	44.4	2	98.1	8
中 野	98.9	10	18.0	16	92.9	17	99.0	14	15.1	19	93.9	19	99.0	17	16.8	18	94.3	19	98.8	13	18.5	19	94.4	19
大 町	98.6	17	17.3	18	91.7	18	99.4	6	25.2	14	96.2	14	99.4	9	20.9	15	97.3	13	98.0	18	38.6	7	96.8	15
飯 山	99.5	1	24.5	14	97.5	2	99.5	3	34.8	6	98.5	2	99.6	2	34.8	8	98.7	3	99.6	1	29.3	13	98.8	1
茅 野	98.9	9	20.9	17	95.3	13	99.0	13	21.3	16	95.4	17	99.2	13	16.8	19	95.9	18	97.9	19	19.1	18	95.0	18
塩 尻	99.1	4	31.0	6	96.5	8	99.2	11	27.8	13	97.1	10	99.4	8	39.6	5	97.9	9	99.3	5	39.7	5	98.1	6
佐 久	98.5	18	22.9	15	93.6	16	98.8	19	29.9	10	96.5	13	98.9	18	28.8	11	96.7	14	98.8	14	33.0	11	96.8	14
千 曲	98.9	10	35.3	4	95.1	14	99.5	3	36.7	4	98.1	6	99.6	3	48.0	2	98.9	2	99.2	7	40.8	4	98.6	2
東 御	98.7	15	28.7	9	95.3	12	99.0	14	31.8	8	97.1	10	99.1	15	36.0	7	97.4	11	99.0	9	34.6	10	97.4	13
安 曇 野	99.1	4	24.6	13	95.8	10	99.3	7	24.0	15	97.0	12	99.3	11	25.1	14	97.4	12	99.3	4	27.3	15	97.5	12
市 平 均	98.9	-	27.3	-	95.8	-	99.3	-	25.2	-	97.4	-	99.3	-	29.7	-	97.7	-	99.0	-	32.5	-	97.6	-

2 督促状発送状況

区分 \ 年度	26	27	28	29	30	31	R2
個人市民税	3,943 件	3,907 件	3,940 件	3,679 件	3,083 件	2,802 件	2,752 件
法人市民税	31	36	44	37	42	38	33
固定資産税 (含都市計画税)	5,290	5,080	5,111	5,053	5,016	5,087	4,521
軽自動車税	2,052	2,066	2,088	1,946	1,810	1,786	1,434
計	11,316	11,089	11,183	10,715	9,951	9,713	8,740
国民健康保険税	5,607	5,566	5,187	4,857	4,630	4,631	3,937
介護保険料	1,326	1,315	1,240	1,198	1,099	981	939
後期高齢者医療保険料	471	432	410	438	471	539	456
計	7,404	7,313	6,837	6,493	6,200	6,151	5,332
合計	18,720	18,402	18,020	17,208	16,151	15,864	14,072

3 財産の差押状況(交付要求・参加差押等含む)

区分 \ 年度	26	27	28	29	30	31	R2
預貯金	122 件	141 件	224 件	283 件	74 件	125 件	202 件
不動産	11	16	11	16	45	33	42
国税還付金	5	3	12	2	3	3	7
保険等	0	2	21	32	6	11	4
給与その他	46	43	7	22	9	92	93
小計	184	205	275	355	137	264	348
交付要求等	2	4	9	7	3	4	12
合計	186	209	284	362	140	268	360

4 口座振替の状況

区 分	平成26年度			平成27年度			平成28年度			平成29年度			平成30年度			平成31年度			令和2年度		
	納税通知件数	利用件数	利用率	納税通知件数	利用件数	利用率	納税通知件数	利用件数	利用率	納税通知件数	利用件数	利用率	納税通知件数	利用件数	利用率	納税通知件数	利用件数	利用率	納税通知件数	利用件数	利用率
市 県 民 税 (普通徴収)	6,337	2,788	44.0	6,208	2,653	42.7	6,266	2,523	40.3	6,116	2,504	40.9	3,361	1,909	56.8	3,177	1,850	58.2	3,138	1,844	58.8
固 定 資 産 税 (含都市計画税)	13,970	9,254	66.2	13,996	9,196	65.7	14,038	9,159	65.2	14,086	9,057	64.3	14,141	8,632	61.0	14,171	8,588	60.6	14,244	8,796	61.8
軽 自 動 車 税	16,987	7,296	43.0	17,196	7,267	42.3	17,356	7,100	40.9	17,394	6,879	39.5	17,752	6,559	36.9	17,813	6,357	35.7	17,846	6,405	35.9
計	37,294	19,338	51.9	37,400	19,116	51.1	37,660	18,782	49.9	37,596	18,440	49.0	35,254	17,100	48.5	35,161	16,795	47.8	35,228	17,045	48.4
国民健康保険税 (普通徴収)	4,614	3,034	65.8	4,657	2,935	63.0	4,600	2,806	61.0	4,441	2,673	60.2	4,358	2,447	56.1	4,285	2,366	55.2	4,213	2,413	57.3
介 護 保 険 料 (普通徴収)	596	280	47.0	598	187	31.3	669	241	36.0	671	260	38.7	602	201	33.4	604	224	37.1	643	305	47.4
後期高齢者医療保険料 (普通徴収)	1,268	1,090	86.0	1,354	1,107	81.8	1,458	1,200	82.3	1,500	1,264	84.3	1,543	1,290	83.6	1,644	1,355	82.4	1,661	1,447	87.1
計	6,478	4,404	68.0	6,609	4,229	64.0	6,727	4,247	63.1	6,612	4,197	63.5	6,503	3,938	60.6	6,533	3,945	60.4	6,517	4,165	63.9
合 計	43,772	23,742	54.2	44,009	23,345	53.0	44,387	23,029	51.9	44,208	22,637	51.2	41,757	21,038	50.4	41,694	20,740	49.7	41,745	21,210	50.8

5 コンビニ収納の状況

区 分	令和2年度			前年度
	収入額	内コンビニ収納額	利用率	利用率
市 県 民 税 (普通徴収)	千円 395,309	千円 102,990	% 26.1	% 25.7
固 定 資 産 税 (含都市計画税)	2,144,745	181,571	8.5	8.0
軽 自 動 車 税	120,935	48,184	39.8	37.3
計	2,660,989	332,745	12.5	
国民健康保険税 (普通徴収)	521,765	74,266	14.2	12.9
介 護 保 険 料 (普通徴収)	47,767	13,380	28.0	26.4
後期高齢者医療保険料 (普通徴収)	128,143	5,306	4.1	4.4
計	697,675	92,952	13.3	
合 計	3,358,664	425,697	12.7	12.0

6 不納欠損処分の状況

区 分	年 度						
	26	27	28	29	30	31	R2
個人市民税	215 円	124 円	215 円	324 円	72 円	29 円	10 円
	3,083,607	1,604,889	2,555,942	4,367,532	842,525	283,552	125,534
法人市民税	8	0	3	3	2	0	0
	564,900	0	188,800	390,000	54,292	0	0
固定資産税 (含都市計画税)	590	393	508	1,046	280	184	147
	11,492,831	7,869,089	12,556,276	31,566,672	5,493,541	2,153,700	2,172,900
軽自動車税	169	53	93	169	63	26	7
	747,800	263,200	409,500	786,995	293,253	123,824	33,884
計	982	570	819	1,542	417	239	164
	15,889,138	9,737,178	15,710,518	37,111,199	6,683,611	2,561,076	2,332,318
国民健康保険税	716	415	476	1,269	452	163	81
	6,561,224	3,408,601	9,775,967	13,165,360	3,800,711	1,498,829	582,564

令和3年度
市 税 概 要

編集・発行 〒389-0592
東御市県281-2
東御市役所 税務課

電 話 0268-62-1111 (代)
F A X 0268-63-6908
E - m a i l zeimu@city.tomi.nagano.jp
発行年月 令和3年9月
