






第二池

最大水深	
	5.0m以上
	2.0m~5.0m未満
	1.0m~2.0m未満
	0.5m~1.0m未満
	0.0m~0.5m未満

0m  500m

凡 例	
	市町村界
	鉄道
	高速道路
	国道・県道
	指定緊急避難場所・指定避難所 (広域避難施設)
	指定緊急避難場所 (広域避難地)
	指定緊急避難場所・指定避難所 (地区別避難場所)
	医療機関
	主要配慮者利用施設
	災害対策ヘリポート 物資輸送拠点

