令和２年度

市　税　概　要

～　人と自然が織りなす
　　しあわせ交流都市　とうみ　～

東　御　市

目　　次

Ⅰ　東御市の概要

1　東御市の概況と人口・世帯 …… 1
2　税務課の組織と事務分掌 …… 2

Ⅱ　財　　政

1　令和2年度一般会計当初予算 …… 3
2　平成31年度一般会計歳入歳出決算状況 …… 4
3　令和2・平成31年度市税税目別明細（当初予算対比） …… 5
4　一般会計中に占める市税の割合（決算） …… 5
5　市税の年度別収入状況 …… 6

Ⅲ　税　　務

1　市税年度別調定額構成比（現年課税分） …… 7
2　平成31年度市税収納状況 …… 8
3　年度別市税の市民1人当たりの負担額の推移（現年課税分） …… 9
4　市税の賦課徴収に関する経費 …… 10
5　年度別市税の決算額 …… 11
6　令和2年度の市税等の税率 …… 13

Ⅳ　市税の税目別内容

1　個人市民税 …… 14
2　法人市民税 …… 17
3　固定資産税及び都市計画税 …… 18
4　諸　　税 …… 24
5　国民健康保険税 …… 25

Ⅴ　市税等の徴収

1　県下19市市税収納率比較表 …… 31
2　督促状発送状況 …… 32
3　財産の差押状況 …… 32
4　口座振替の状況 …… 33
5　コンビニ収納の状況 …… 33
6　不納欠損処分の状況 …… 33

Ⅰ　東御市の概要

1　東御市の概況と人口・世帯

東御市は長野県の東部に位置し、県都長野市までは約45km の距離にあり、首都東京より約150km の圏域にあります。北は群馬県嬬恋村に、西は上田市に、南は立科町、佐久市に、東は小諸市に接し、市域は東西14.7km、南北16.5km、総面積112.37k㎡です。

北には上信越高原国立公園の浅間連峰の三方ヶ峰、湯の丸山、烏帽子岳の連山、南には八ヶ岳中信高原国定公園に位置する蓼科山が眼前に見ることができます。市のほぼ中央部を上信越自動車道と千曲川の清流が東西に通過しています。上信越自動車道東部湯の丸インターチェンジがほぼ中央にあり、国道18 号と主要地方道小諸上田線（浅間サンライン）が東西の幹線道路となっています。

気候は、四季を通じて日照時間が長く、降水量が少ない準高原的な内陸性気候です。季節感のある豊かな自然や山並の眺望に優れた暮らしやすい地域で、年間降水量が900mm 前後と全国でもまれな寡雨地帯となっています。

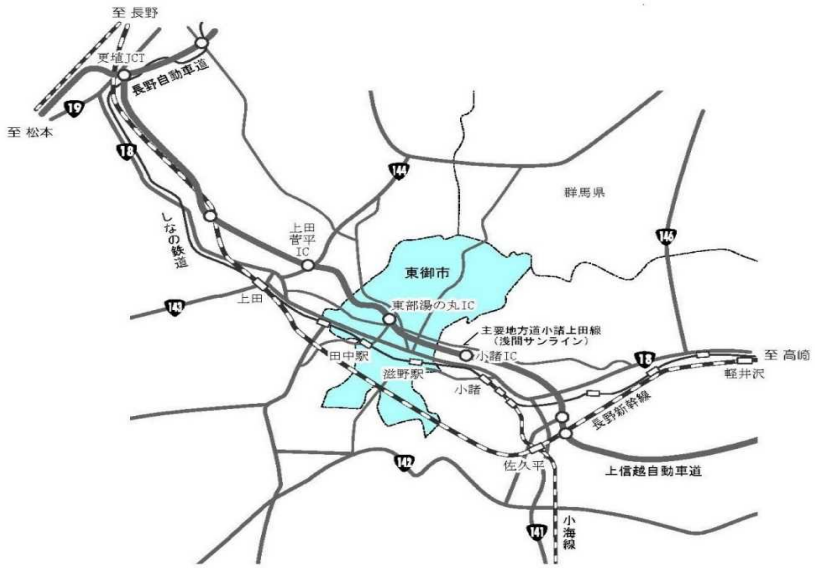

年・月・日	面　積 (k㎡)	世 帯 数 （世帯）	人　　口　（人）		
			男	女	総　数
平成24年10月1日	112.37	10,926	14,892	15,445	30,525
平成25年10月1日		11,019	14,887	15,390	30,337
平成26年10月1日		11,016	14,774	15,267	30,277
平成27年10月1日		11,089	14,657	15,207	30,041
平成28年10月1日		11,145	14,596	15,130	29,864
平成29年10月1日		11,165	14,617	15,120	29,737
平成30年10月1日		11,244	14,534	15,027	29,561
令和元年10月1日		11,346	14,495	14,922	29,417

※ 長野県毎月人口異動調査結果

2 税務課の組織と事務分掌

（令和2年4月1日現在）

所属	係名	職員数								事務内容
		課長	課長補佐・主幹	係長	主査	主任	主事	会計年度任用職員	合計	
		人 1	人	人	人	人	人	人	人 1	・税務全般の統括 ・収納対策センター統括
市民生活部 税務課	住民税係		1		1	2			4	・市民税業務全般 ・個人市県民税、法人市民税の賦課・調定 ・軽自動車税、市たばこ税、入湯税の賦課・調定 ・税に関する諸証明
	資産税係			1	3	1		1	6	・資産税業務全般 ・固定資産税、都市計画税の賦課・調定 ・国有資産等所在市町村交付金 ・地籍図の整備保管等 ・地籍情報システムの維持管理 ・固定資産に関する証明
	収税管理係			1	1	2		1	5	・収納業務全般 ・市税（県民税含む）等の収納管理、滞納整理及び滞納処分 ・収納嘱託員による徴収 ・収納対策センター業務 ・納税に関する証明
	収納対策センター		1					3	4	・市税（県民税含む）等の収納管理、滞納整理及び滞納処分 ・収納嘱託員による徴収 ・収納対策推進委員会、収納対策センター業務 ・納税に関する証明
合計		1	2	2	5	5	0	5	20	

3 税務課職員の年度別推移

（毎年4月1日現在）

年度		25	26	27	28	29	30	31（令和元年度）	2
人数	正職	16	16	16	15	15	15	15	14
	臨職（R2度から会計年度任用職員）	2	2	2	3	2	2	2	6
	嘱託（R2度から会計年度任用職員）	5	5	5	5	5	5	5	0
	合計	23	23	23	23	22	22	22	20

Ⅱ 財　　政

1 令和2年度 一般会計当初予算

歳入			歳出		
款	予算額 千円	比率 %	款	予算額 千円	比率 %
市税	3,939,607	25.2	議会費	151,893	1.0
地方譲与税	180,880	1.2	総務費	2,433,750	15.6
利子割交付金	6,000	0.0	民生費	4,356,268	27.9
配当割交付金	13,000	0.1	衛生費	1,249,026	8.0
株式等譲渡所得割交付金	12,000	0.1	農林水産業費	576,834	3.7
法人事業税交付金	40,000	0.3	商工費	696,830	4.5
地方消費税交付金	702,000	4.5	土木費	1,517,376	9.7
ゴルフ場利用税交付金	9,000	0.1	消防費	527,678	3.4
環境性能割交付金	17,000	0.1	教育費	934,711	6.0
地方特例交付金	20,000	0.1	公債費	1,748,634	11.2
地方交付税	4,200,000	26.9	災害復旧費	1,401,000	9.0
交通安全対策特別交付金	4,000	0.0	予備費	40,000	0.3
分担金及び負担金	39,696	0.3			
使用料及び手数料	213,682	1.4			
国庫支出金	2,174,840	13.9			
県支出金	970,290	6.2			
財産収入	104,698	0.7			
寄附金	402,010	2.6			
繰入金	1,001,833	6.4			
繰越金	100,080	0.6			
諸収入	449,184	2.9			
市債	1,034,200	6.6			
歳入合計	15,634,000	100.0	歳出合計	15,634,000	100.0

【歳　入　(単位千円)】

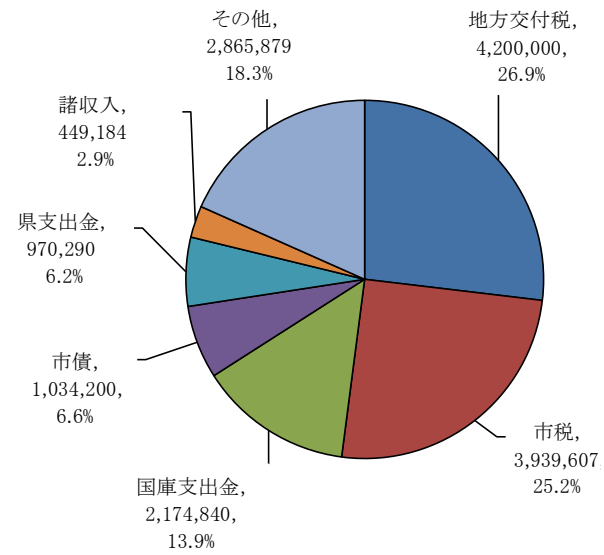

【歳　出　(単位千円)】

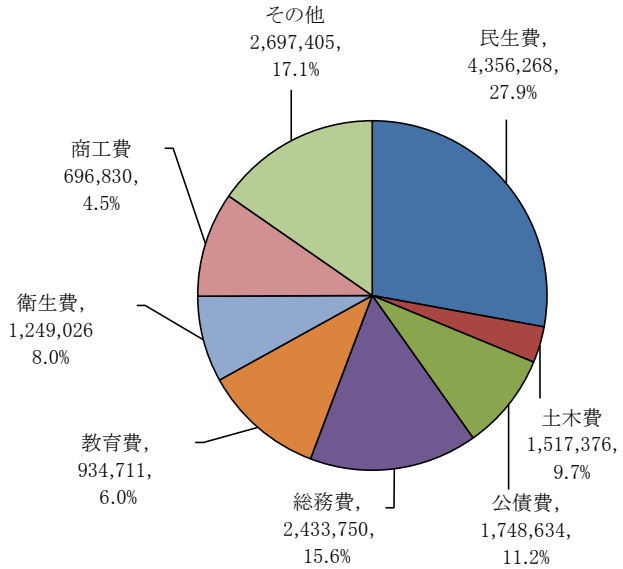

2 平成31年度 一般会計歳入歳出決算状況

(1)収支の状況

歳入			歳出		
款	収入済額 千円	比率 %	款	支出済額 千円	比率 %
市税	4,092,639	25.0	議会費	148,253	0.9
地方譲与税	174,315	1.1	総務費	3,074,642	19.5
利子割交付金	3,187	0.0	民生費	4,228,534	26.8
配当割交付金	14,040	0.1	衛生費	1,349,486	8.5
株式等譲渡所得割交付金	8,079	0.0	農林水産業費	606,087	3.8
地方消費税交付金	558,808	3.4	商工費	760,721	4.8
ゴルフ場利用税交付金	9,047	0.1	土木費	1,782,065	11.3
自動車取得税交付金	29,993	0.2	消防費	511,742	3.2
地方特例交付金	122,678	0.7	教育費	1,479,372	9.4
地方交付税	4,695,839	28.7	公債費	1,725,242	10.9
交通安全対策特別交付金	3,948	0.0	災害復旧費	128,459	0.8
分担金及び負担金	54,386	0.3	予備費	0	0.0
使用料及び手数料	262,652	1.6			
国庫支出金	1,855,763	11.3			
県支出金	906,716	5.5			
財産収入	129,803	0.8			
寄附金	468,153	2.9			
繰入金	709,917	4.3			
繰越金	277,806	1.7			
諸収入	412,966	2.5			
市債	1,589,355	9.7			
歳入合計	16,380,090	100.0	歳出合計	15,794,603	100.0

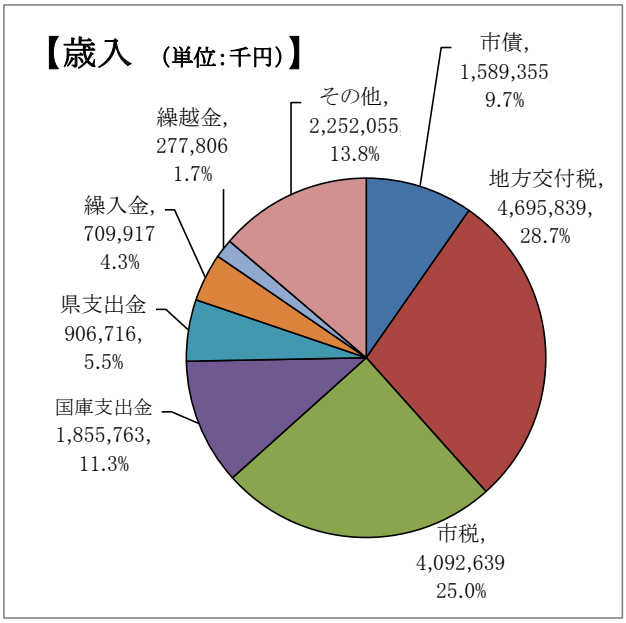

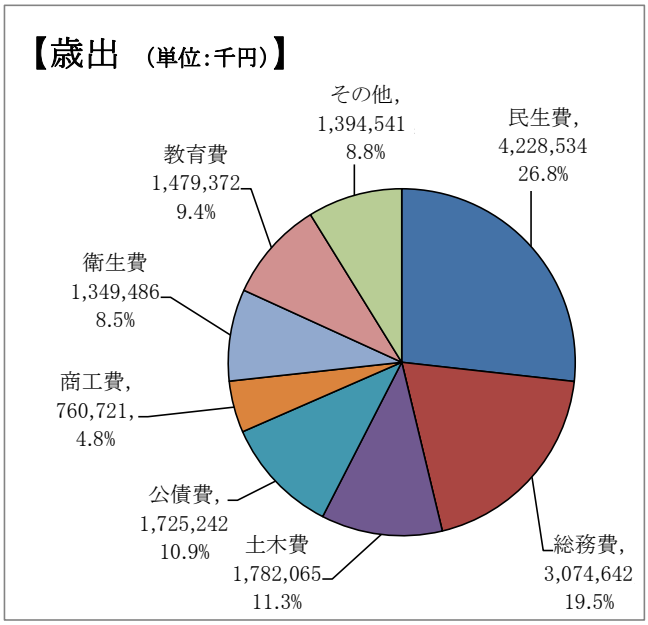

3 令和2・平成31年度市税税目別明細(当初予算対比)

税目 ＼ 区分			令和2年度 (A)	平成31年度 (B)	比較 (A)－(B)	(A)/(B)
			千円	千円		%
市民税	個人	現年課税分	1,320,000	1,293,000	27,000	2.1
		滞納繰越分	10,000	15,000	△ 5,000	△ 33.3
		計	1,330,000	1,308,000	22,000	1.7
	法人	現年課税分	209,000	324,000	△ 115,000	△ 35.5
		滞納繰越分	300	300	0	0.0
		計	209,300	324,300	△ 115,000	△ 35.5
	小計		1,539,300	1,632,300	△ 93,000	△ 5.7
固定資産税	現年課税分		1,858,000	1,810,000	48,000	2.7
	滞納繰越分		13,000	13,000	0	0.0
	計		1,871,000	1,823,000	48,000	2.6
	国有資産等所在市町村交付金		18,607	18,364	243	1.3
	小計		1,889,607	1,841,364	48,243	2.6
軽自動車税	現年課税分		113,000	181,000	△ 68,000	△ 37.6
	滞納繰越分		800	800	0	0.0
	環境性能割現年課税分		1,232	0	1,232	皆増
	小計		115,032	181,800	△ 66,768	△ 36.7
市たばこ税			175,000	197,000	△ 22,000	△ 11.2
入湯税			3,168	3,168	0	0.0
都市計画税	現年課税分		216,000	211,000	5,000	2.4
	滞納繰越分		1,500	1,500	0	0.0
	小計		217,500	212,500	5,000	2.4
総計	現年課税分		3,912,775	4,037,532	△ 124,757	△ 3.1
	滞納繰越分		25,600	30,600	△ 5,000	△ 16.3
	合計		3,939,607	4,068,132	△ 128,525	△ 3.2

4 一般会計中に占める市税の割合(決算)

年度 ＼ 区分	歳入 (A)	市税 (B)	比率 (B)/(A)
	千円	千円	%
25	19,753,589	4,016,824	20.3
26	17,183,036	4,090,276	23.8
27	15,657,836	4,045,832	25.8
28	16,065,222	4,279,839	26.6
29	16,364,121	4,050,612	24.8
30	15,512,550	4,047,829	26.1
31	16,380,090	4,092,639	25.0

5 市税の年度別収入状況

区分／年度	調定額			収入済額			収納率
	金額	対前年度比較額	比率	金額	対前年度比較額	比率	
	千円	千円	%	千円	千円	%	%
25	4,263,392	61,348	1.5	4,016,824	91,584	2.3	94.2
26	4,315,468	52,076	1.2	4,090,276	73,452	1.8	94.8
27	4,246,839	△ 68,629	△ 1.6	4,045,832	△ 44,444	△ 1.1	95.3
28	4,457,958	211,119	5.0	4,279,839	234,007	5.8	96.0
29	4,206,779	△ 251,179	△ 5.6	4,050,612	△ 229,227	△ 5.4	96.3
30	4,168,662	△ 38,117	△ 0.9	4,047,809	△ 2,783	△ 0.1	97.1
31	4,202,706	34,044	0.8	4,092,639	44,810	1.1	97.4

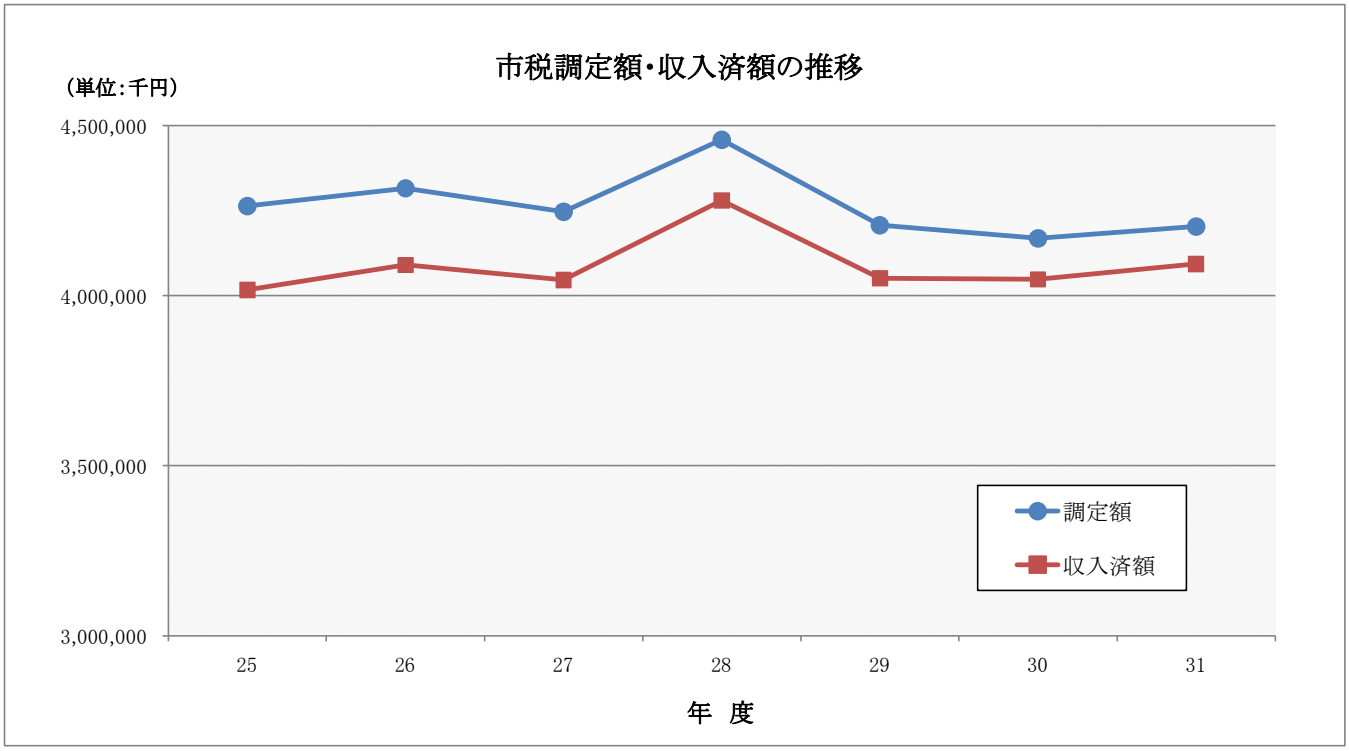

1　市税年度別調定額構成比（現年課税分）

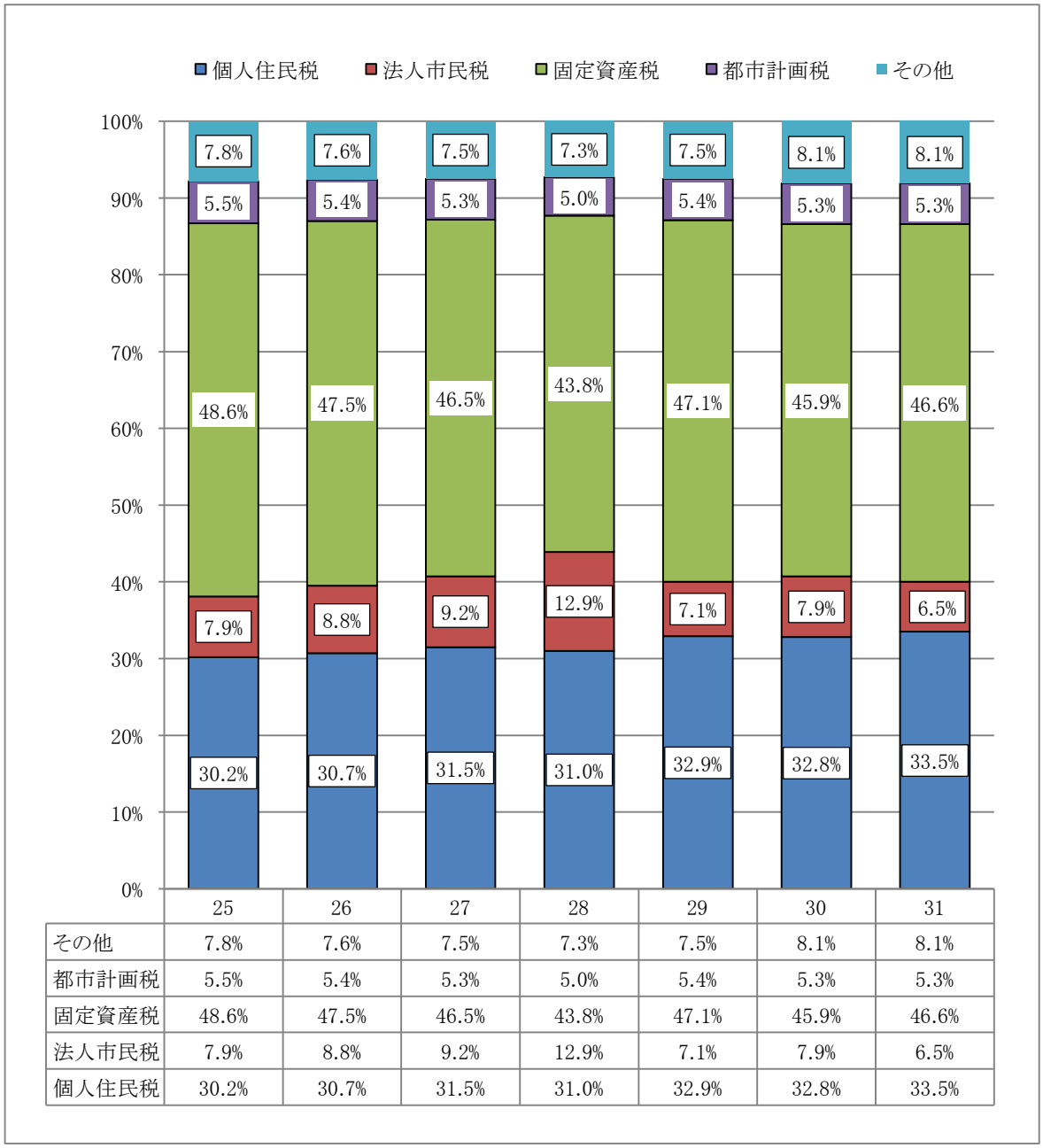

	25	26	27	28	29	30	31
その他	7.8%	7.6%	7.5%	7.3%	7.5%	8.1%	8.1%
都市計画税	5.5%	5.4%	5.3%	5.0%	5.4%	5.3%	5.3%
固定資産税	48.6%	47.5%	46.5%	43.8%	47.1%	45.9%	46.6%
法人市民税	7.9%	8.8%	9.2%	12.9%	7.1%	7.9%	6.5%
個人住民税	30.2%	30.7%	31.5%	31.0%	32.9%	32.8%	33.5%

【その他の内訳】

税目＼年度	25年度	26年度	27年度	28年度	29年度	30年度	31年度
軽　自	2.0%	2.0%	2.1%	2.4%	2.7%	2.8%	2.9%
たばこ	5.7%	5.5%	5.3%	4.8%	4.7%	4.8%	4.7%
入湯税	0.1%	0.1%	0.1%	0.1%	0.1%	0.1%	0.1%

2 平成31年度 市税収納状況

項目別			予算額	調定額	収入済額	収入歩合				不納欠損額	収入未済額
						対予算	対調定				
							当年度	前年度	増減		
			千円	千円	千円	%	%	%	ポイント	千円	千円
市民税	個人	現年	1,323,000	1,370,705	1,356,769	102.6	99.0	99.0	△ 0.0	0	13,936
		滞繰	12,000	33,921	14,498	120.8	42.7	39.1	3.6	283	19,140
		計	1,335,000	1,404,626	1,371,267	102.7	97.6	97.5	0.1	283	33,076
	法人	現年	237,600	265,229	264,473	111.3	99.7	99.9	△ 0.2	0	756
		滞繰	400	845	403	100.8	47.7	76.4	△ 28.7	0	442
		計	238,000	266,074	264,876	111.3	99.6	99.7	△ 0.1	0	1,198
	小計		1,573,000	1,670,700	1,636,143	104.0	97.9	97.9	0.0	283	34,274
固定資産税	純固定資産税	現年	1,860,000	1,905,174	1,887,435	101.5	99.1	98.8	0.3	7	17,732
		滞繰	16,000	66,761	22,065	137.9	33.1	27.0	6.1	1,925	42,771
		計	1,876,000	1,971,935	1,909,500	101.8	96.8	96.3	0.5	1,932	60,503
	交付金	現年	18,364	18,366	18,366	100.0	100.0	100.0	0.0	0	0
	小計		1,894,364	1,990,301	1,927,866	101.8	96.9	96.3	0.6	1,932	60,503
軽自動車税	種別割	現年	113,800	117,389	115,558	101.5	98.4	98.4	0.0	0	1,831
		滞繰	1,100	5,067	1,606	146.0	31.7	28.2	3.5	124	3,337
	環境性能割	現年	693	1,369	1,369	197.5	100.0			0	0
		計	115,593	123,825	118,533	102.5	95.7	95.5	0.2	124	5,168
市たばこ税		現年	184,000	189,791	189,791	103.1	100.0	100.0	0.0	0	0
入湯税		現年	3,348	3,622	3,622	108.2	100.0	100.0	0.0	0	0
都市計画税		現年	212,000	216,984	214,188	101.0	98.7	98.8	△ 0.1	0	2,796
		滞繰	2,000	7,484	2,496	124.8	33.4	27.4	6.0	222	4,766
		計	214,000	224,468	216,684	101.3	96.5	96.4	0.1	222	7,562
総計		現年	3,952,805	4,088,629	4,051,571	102.5	99.1	99.0	0.1	7	37,051
		滞繰	31,500	114,078	41,068	130.4	36.0	31.8	4.2	2,554	70,456
		計	3,984,305	4,202,707	4,092,639	102.7	97.4	97.1	0.3	2,561	107,507

3 年度別市税の市民1人当たりの負担額の推移(現年課税分)

(千円)

年度	人口(人)	市民税			純固定資産税	軽自動車税	市たばこ税	入湯税	都市計画税	合計
		個人	法人	小計						
25	30,277	40.2	10.5	50.7	64.0	2.7	7.5	0.1	7.3	132.3
26	30,041	41.7	12.0	53.7	63.9	2.8	7.3	0.1	7.4	135.2
27	30,107	42.2	12.4	54.6	61.7	2.8	7.2	0.1	7.1	133.6
28	29,967	44.1	18.3	62.4	61.7	3.5	6.9	0.1	7.2	141.8
29	29,737	44.7	9.6	54.3	63.5	3.6	6.5	0.1	7.3	135.3
30	29,561	45.0	10.8	55.8	62.9	4.0	6.4	0.1	7.2	136.4
31	29,417	46.9	9.0	55.9	64.8	4.0	6.5	0.1	7.4	138.7

※ 1 計算式:人口(分母)は、各年度の10月1日現在の毎月人口異動調査結果による。金額(分子)は、決算ベースの調定額とする。
2 特別土地保有税は、除外してある。
3 純固定資産税及び合計は、国有資産等所在市町村交付金を含まない。

4 市税の賦課徴収に関する経費

区分＼年度		28 年 度	29 年 度	30 年 度	31 年 度
		千円	千円	千円	千円
税収入額	1. 市　　税	4,279,839	4,050,612	4,047,829	4,092,639
	2.個人県民税	828,552	837,607	828,552	837,607
	3. 合　　計	5,108,391	4,888,219	4,876,381	4,930,246
税務総務費 人件費	4. 基 本 給	53,212	53,430	53,212	53,430
	5. 諸 手 当	31,335	31,645	31,335	31,645
	6. そ の 他	16,325	17,457	16,325	17,457
	7. 小　　計	100,872	102,532	100,872	102,532
税務総務費 その他	8.報酬・賃金	11,687	12,324	11,687	12,324
	9. 旅　　費	37	38	37	38
	10. そ の 他	4,061	3,430	4,061	3,430
	11. 小　　計	15,785	15,792	15,785	15,792
賦課徴収費 賦課徴収経費	12.報酬・賃金				
	13. 報 償 費				
	14. そ の 他	75,156	39,944	75,156	39,944
	15. 小　　計	75,156	39,944	75,156	39,944
16.合　　計(7+11+15)		191,813	158,268	191,813	158,268
17.県民税取扱費		48,559	47,877	48,559	47,877
18.(16 - 17)		143,254	110,391	143,254	110,391
税収入額に対する賦課徴収費の割合	19. (16 / 3)	3.8%	3.2%	3.9%	3.2%
	20. (17 /2)	5.9%	5.7%	5.9%	5.7%

賦課徴収費	還付金・償還金等	31,178	14,079	31,178	14,079

5 年度別市税の決算額（平成24年度から平成27年度）

税目＼年度			平成24年度					平成25年度					平成26年度					平成27年度				
			調定額	収入額	前年対比		収納率	調定額	収入額	前年対比		収納率	調定額	収入額	前年対比		収納率	調定額	収入額	前年対比		収納率
					調定	収入				調定	収入				調定	収入				調定	収入	
			千円	千円	%	%	%	千円	千円	%	%	%	千円	千円	%	%	%	千円	千円	%	%	%
市民税	個人	現	1,205,653	1,181,850	4.4	4.5	98.0	1,217,283	1,194,473	1.0	1.1	98.1	1,253,889	1,235,919	3.0	3.5	98.6	1,271,702	1,251,678	1.4	1.3	98.4
		滞	84,753	21,208	△ 5.6	25.5	25.0	78,625	22,544	△ 7.2	6.3	28.7	74,956	24,945	△ 4.7	10.7	33.3	64,952	22,613	△ 13.3	△ 9.3	34.8
		計	1,290,406	1,203,058	3.7	4.8	93.2	1,295,908	1,217,017	0.4	1.2	93.9	1,328,845	1,260,864	2.5	3.6	94.9	1,336,654	1,274,291	0.6	1.1	95.3
	法人	現	273,506	272,543	13.5	13.7	99.6	319,673	318,556	16.9	16.9	99.7	359,547	358,729	12.5	12.6	99.8	372,105	371,592	3.5	3.6	99.9
		滞	3,885	604	△ 5.3	△ 0.2	15.5	3,581	1,711	△ 7.8	183.3	47.8	2,691	947	△ 24.9	△ 44.7	35.2	2,047	436	△ 23.9	△ 54.0	21.3
		計	277,391	273,147	13.2	13.6	98.5	323,254	320,267	16.5	17.3	99.1	362,238	359,676	12.1	12.3	99.3	374,152	372,028	3.3	3.4	99.4
	小計		1,567,797	1,476,205	5.2	6.3	94.2	1,619,162	1,537,284	3.3	4.1	94.9	1,691,083	1,620,540	4.4	5.4	95.8	1,710,806	1,646,319	1.2	1.6	96.2
固定資産税	純固定資産税	現	1,958,067	1,918,449	△ 7.9	△ 8.0	98.0	1,936,990	1,901,298	△ 1.1	△ 0.9	98.2	1,920,517	1,886,810	△ 0.9	△ 0.8	98.2	1,857,294	1,830,869	△ 3.3	△ 3.0	98.6
		滞	149,580	27,082	△ 18.2	△ 34.1	18.1	136,162	28,401	△ 9.0	4.9	20.9	135,347	34,760	△ 0.6	22.4	25.7	123,917	32,194	△ 8.4	△ 7.4	26.0
		計	2,107,647	1,945,531	△ 8.7	△ 8.5	92.3	2,073,152	1,929,699	△ 1.6	△ 0.8	93.1	2,055,864	1,921,570	△ 0.8	△ 0.4	93.5	1,981,211	1,863,063	△ 3.6	△ 3.0	94.0
	交付金	現	20,819	20,819	△ 1.8	△ 1.8	100.0	19,517	19,517	△ 6.3	△ 6.3	100.0	19,341	19,341	△ 0.9	△ 0.9	100.0	19,229	19,229	△ 0.6	△ 0.6	100.0
	小計		2,128,466	1,966,350	△ 8.7	△ 8.4	92.4	2,092,669	1,949,216	△ 1.7	△ 0.9	93.1	2,075,205	1,940,911	△ 0.8	△ 0.4	93.5	2,000,440	1,882,292	△ 3.6	△ 3.0	94.1
軽自動車税		現	78,945	76,772	2.0	2.2	97.2	80,752	78,724	2.3	2.5	97.5	83,159	81,478	3.0	3.5	98.0	84,886	83,235	2.1	2.2	98.1
		滞	6,550	1,954	△ 1.4	29.7	29.8	5,940	1,575	△ 9.3	△ 19.4	26.5	6,049	1,661	1.8	5.5	27.5	5,294	1,263	△ 12.5	△ 24.0	23.9
		計	85,495	78,726	1.7	2.8	92.1	86,692	80,299	1.4	2.0	92.6	89,208	83,139	2.9	3.5	93.2	90,180	84,498	1.1	1.6	93.7
市たばこ税		現	210,675	210,675	△ 0.3	△ 0.3	100.0	227,276	227,276	7.9	7.9	100.0	220,109	220,109	△ 3.2	△ 3.2	100.0	215,827	215,827	△ 1.9	△ 1.9	100.0
特別土地保有税		現	0	0	0.0	0.0	0.0	0	0	0.0	0.0	0.0	0	0	0.0	0.0	0.0	0	0	0.0	0.0	0.0
		滞	0	0	0.0	0.0	0.0	0	0	0.0	0.0	0.0	0	0	0.0	0.0	0.0	0	0	0.0	0.0	0.0
		計	0	0	0.0	0.0	0.0	0	0	0.0	0.0	0.0	0	0	0.0	0.0	0.0	0	0	0.0	0.0	0.0
入湯税		現	3,707	3,707	△ 3.1	△ 3.1	100.0	3,565	3,565	△ 3.8	△ 3.8	100.0	3,588	3,588	0.6	0.6	100.0	3,418	3,418	△ 4.7	△ 4.7	100.0
		滞	0	0	0.0	0.0	0.0	0	0	0.0	0.0	0.0	0	0	0.0	0.0	0.0	0	0	0.0	0.0	0.0
		計	3,707	3,707	△ 3.1	△ 3.1	100.0	3,565	3,565	△ 3.8	△ 3.8	100.0	3,588	3,588	0.6	0.6	100.0	3,418	3,418	△ 4.7	△ 4.7	100.0
都市計画税		現	190,729	186,870	△ 8.3	△ 8.4	98.0	220,426	216,364	15.6	15.8	98.2	222,228	218,328	0.8	0.9	98.2	212,988	209,958	△ 4.2	△ 3.8	98.6
		滞	15,175	2,707	△ 21.4	△ 40.0	17.8	13,602	2,820	△ 10.4	4.2	20.7	14,047	3,661	3.3	29.8	26.1	13,180	3,520	△ 6.2	△ 3.9	26.7
		計	205,904	189,577	△ 9.5	△ 9.1	92.1	234,028	219,184	13.7	15.6	93.7	236,275	221,989	1.0	1.3	94.0	226,168	213,478	△ 4.3	△ 3.8	94.4
総計		現	3,942,101	3,871,685	△ 2.5	△ 2.5	98.2	4,025,482	3,959,773	2.1	2.3	98.4	4,082,378	4,024,302	1.4	1.6	98.6	4,037,449	3,985,806	△ 1.1	△ 1.0	98.7
		滞	259,943	53,555	△ 14.1	△ 17.1	20.6	237,910	57,051	△ 8.5	6.5	24.0	233,090	65,974	△ 2.0	15.6	28.3	209,390	60,026	△ 10.2	△ 9.0	28.7
		計	4,202,044	3,925,240	△ 3.3	△ 2.7	93.4	4,263,392	4,016,824	1.5	2.3	94.2	4,315,468	4,090,276	1.2	1.8	94.8	4,246,839	4,045,832	△ 1.6	△ 1.1	95.3

5 年度別市税の決算額（平成28年度から平成31年度）（つづき）

税目＼年度			平成28年度					平成29年度					平成30年度					平成31年度				
			調定額	収入額	前年対比		収納率	調定額	収入額	前年対比		収納率	調定額	収入額	前年対比		収納率	調定額	収入額	前年対比		収納率
					調定	収入				調定	収入				調定	収入				調定	収入	
			千円	千円	%	%	%	千円	千円	%	%	%	千円	千円	%	%	%	千円	千円	%	%	%
市民税	個人	現	1,320,756	1,305,258	3.9	4.3	98.8	1,328,911	1,317,119	0.6	0.9	99.1	1,330,044	1,317,205	0.7	0.0	99.0	1,370,705	1,356,769	3.1	3.0	99.0
		滞	60,679	22,406	△ 6.6	△ 0.9	36.9	51,431	22,737	△ 15.2	1.5	44.2	36,083	14,109	△ 40.5	△ 37.9	39.1	33,921	14,498	△ 6.0	2.8	42.7
		計	1,381,435	1,327,664	3.4	4.2	96.1	1,380,342	1,339,856	△ 0.1	0.9	97.1	1,366,127	1,331,314	△ 1.1	△ 0.6	97.5	1,404,626	1,371,267	2.8	3.0	97.6
	法人	現	548,804	548,554	47.5	47.6	100.0	286,206	283,827	△ 47.8	△ 48.3	99.2	320,331	320,061	△ 41.6	12.8	99.9	265,228	264,473	△ 17.2	△ 17.4	99.7
		滞	2,219	1,162	8.4	166.5	52.4	1,118	443	△ 49.6	△ 61.9	39.6	2,665	2,035	20.1	359.4	76.4	845	403	△ 68.3	△ 80.2	47.7
		計	551,023	549,716	47.3	47.8	99.8	287,324	284,270	△ 47.9	△ 48.3	98.9	322,996	322,096	△ 41.4	13.3	99.7	266,073	264,876	△ 17.6	△ 17.8	99.6
	小計		1,932,458	1,877,380	13.0	14.0	97.1	1,667,666	1,624,126	△ 13.7	△ 13.5	97.4	1,689,123	1,653,410	△ 12.6	1.8	97.9	1,670,699	1,636,143	△ 1.1	△ 1.0	97.9
固定資産税	純固定資産税	現	1,848,766	1,825,709	△ 0.5	△ 0.3	98.8	1,887,253	1,865,784	2.1	2.2	98.9	1,860,503	1,838,306	0.6	△ 1.5	98.8	1,905,174	1,887,435	2.4	2.7	99.1
		滞	111,098	28,185	△ 10.3	△ 12.5	25.4	94,773	19,845	△ 14.7	△ 29.6	20.9	67,784	18,290	△ 39.0	△ 7.8	27.0	66,761	22,065	△ 1.5	20.6	33.1
		計	1,959,864	1,853,894	△ 1.1	△ 0.5	94.6	1,982,026	1,885,629	1.1	1.7	95.1	1,928,287	1,856,596	△ 1.6	△ 1.5	96.3	1,971,935	1,909,500	2.3	2.8	96.8
	交付金	現	19,026	19,026	△ 1.1	△ 1.1	100.0	18,871	18,871	△ 0.8	△ 0.8	100.0	18,873	18,873	△ 0.8	0.0	100.0	18,366	18,366	△ 2.7	△ 2.7	100.0
	小計		1,978,890	1,872,920	△ 1.1	△ 0.5	94.6	2,000,897	1,904,500	1.1	1.7	95.2	1,947,160	1,875,469	△ 1.6	△ 1.5	96.3	1,990,301	1,927,866	2.2	2.8	96.9
軽自動車税	種別割	現	103,483	101,507	21.9	22.0	98.1	107,479	105,487	3.9	3.9	98.1	113,792	111,936	10.0	6.1	98.4	117,389	115,558	3.2	3.2	98.4
		滞	5,326	1,746	0.6	38.2	32.8	5,103	1,394	△ 4.2	△ 20.2	27.3	4,914	1,388	△ 7.7	△ 0.4	28.2	5,067	1,606	3.1	15.7	31.7
	環境性能割	現																1,369	1,369			100.0
	小計		108,809	103,253	20.7	22.2	94.9	112,582	106,881	3.5	3.5	94.9	118,706	113,324	9.1	6.0	95.5	123,825	118,533	4.3	4.6	95.7
市たばこ税		現	207,552	207,553	△ 3.8	△ 3.8	100.0	193,757	193,757	△ 6.6	△ 6.6	100.0	188,623	188,623	△ 9.1	△ 2.6	100.0	189,791	189,791	0.6	0.6	100.0
特別土地保有税		現	0	0	0.0	0.0	0.0	0	0	0.0	0.0	0.0	0	0	0.0	0.0	0.0	0	0	0.0	0.0	0.0
		滞	0	0	0.0	0.0	0.0	0	0	0.0	0.0	0.0	0	0	0.0	0.0	0.0	0	0	0.0	0.0	0.0
		計	0	0	0.0	0.0	0.0	0	0	0.0	0.0	0.0	0	0	0.0	0.0	0.0	0	0	0.0	0.0	0.0
入湯税		現	3,410	3,410	△ 0.2	△ 0.2	100.0	3,472	3,472	1.8	1.8	100.0	3,648	3,648	7.0	5.1	100.0	3,622	3,622	△ 0.7	△ 0.7	100.0
		滞	0	0	0.0	0.0	0.0	0	0	0.0	0.0	0.0	0	0	0.0	0.0	0.0	0	0	0.0	0.0	0.0
		計	3,410	3,410	△ 0.2	△ 0.2	100.0	3,472	3,472	1.8	1.8	100.0	3,648	3,648	7.0	5.1	100.0	3,622	3,622	△ 0.7	△ 0.7	100.0
都市計画税		現	214,885	212,206	0.9	1.1	98.8	218,118	215,637	1.5	1.6	98.9	213,827	211,276	△ 0.5	△ 2.0	98.8	216,984	214,188	1.5	1.4	98.7
		滞	11,953	3,117	△ 9.3	△ 11.4	26.1	10,287	2,239	△ 13.9	△ 28.2	21.8	7,575	2,079	△ 36.6	△ 7.1	27.4	7,484	2,496	△ 1.2	20.1	33.4
		計	226,838	215,323	0.3	0.9	94.9	228,405	217,876	0.7	1.2	95.4	221,402	213,355	△ 2.4	△ 2.1	96.4	224,468	216,684	1.4	1.6	96.5
総計		現	4,266,682	4,223,223	5.7	6.0	99.0	4,044,067	4,003,954	△ 5.2	△ 5.2	99.0	4,049,641	4,009,928	△ 5.1	0.1	99.0	4,088,628	4,051,571	1.0	1.0	99.1
		滞	191,275	56,616	△ 8.7	△ 5.7	29.6	162,712	46,658	△ 14.9	△ 17.6	28.7	119,021	37,901	△ 37.8	△ 18.8	31.8	114,078	41,068	△ 4.2	8.4	36.0
		計	4,457,957	4,279,839	5.0	5.8	96.0	4,206,779	4,050,612	△ 5.6	△ 5.4	96.3	4,168,662	4,047,829	△ 6.5	△ 0.1	97.1	4,202,706	4,092,639	0.8	1.1	97.4

6 平成31年度の市税等の税率

税目		課税客体と税率	納期
市民税	個人	市民税　　県民税 均等割　3,500円　（標準税率）　2,000円 所得割　6.0/100　（標準税率）　4.0/100	普通徴収 6．8．10．12の月 特別徴収 6月から翌年5月
市民税	法人等	均等割額（標準税率） (1) ア 法人税法第2条第5号の公共法人及び地法税法294条第7項に規定する公益法人等のうち、地方税法第296条第1項の規定により均等割を課することができないもの以外のもの (1) イ 人格のない社団等 (1) ウ 一般社団法人、一般財団法人（非営利型法人に該当するものを除く） (1) エ 保険業法に規定する相互会社以外の法人（資本金、出資金の額を有しない法人） (1) オ 資本金等　1千万円以下　従業員数　50人以下　年額 50,000円 (2) 資本金等　1千万円以下　従業員数　50人超　年額 120,000円 (3) 資本金等　1千万超1億円以下　従業員数　50人以下　年額 130,000円 (4) 資本金等　1千万超1億円以下　従業員数　50人超　年額 150,000円 (5) 資本金等　1億円超10億円以下　従業員数　50人以下　年額 160,000円 (6) 資本金等　1億円超10億円以下　従業員数　50人超　年額 400,000円 (7) 資本金等　10億円超　従業員数　50人以下　年額 410,000円 (8) 資本金等　10億円超50億円以下　従業員数　50人超　年額 1,750,000円 (9) 資本金等　50億円超　従業員数　50人超　年額 3,000,000円 法人税割 地方税法第314条の4第1項の規定による 平成26年9月30日以前に開始する事業年度　14.7/100（制限税率） 平成26年10月1日以後に開始する事業年度　10.9/10 令和元年10月1日以後に開始する事業年度　7.2/100	申告納付 事業年度終了後2ヶ月以内
固定資産税		土地、家屋、償却資産 税率　1.4／100 免税点　土地　300,000円　未満 家屋　200,000円　〃 償却資産　1,500,000円　〃	普通徴収 4．7．9．11 の月
軽自動車税		○ 原動機付自転車及び二輪車等の税率 ・原動付自転車 50cc　2,000 円　90cc　2,000 円　125cc　2,400 円　ミニカー　3,700 円 ・小型特殊自動車　農耕用　2,400 円　その他　5,900 円 ・軽自動車二輪　3,600 円 ・雪上車　3,600 円 ・二輪の小型自動車　6,000 円 ○ 三輪及び四輪以上の軽自動車の税率 ・三輪　旧税率　3,100 円　標準税率　3,900 円　重課税率　4,600 円 電気自動車・天然ガス自動車　1,000 円 ガソリン車・ハイブリット車 燃費基準値より ＋35%達成　2,000 円　ガソリン車・ハイブリット車 燃費基準値より ＋15%達成　3,000 円 ・四輪乗用（自家用）　旧税率　7,200 円　標準税率　10,800 円　重課税率　12,900 円 電気自動車・天然ガス自動車　2,700 円 ガソリン車・ハイブリット車 燃費基準値より ＋20%達成　5,400 円　ガソリン車・ハイブリット車 燃費基準値達成　8,100 円 ・四輪乗用（営業用）　旧税率　5,500 円　標準税率　6,900 円　重課税率　8,200 円 電気自動車・天然ガス自動車　1,800 円 ガソリン車・ハイブリット車 燃費基準値より ＋20%達成　3,500 円　ガソリン車・ハイブリット車 燃費基準値達成　5,200 円 ・四輪貨物（自家用）　旧税率　4,000 円　標準税率　5,000 円　重課税率　6,000 円 電気自動車・天然ガス自動車　1,300 円 ガソリン車・ハイブリット車 燃費基準値より ＋35%達成　2,500 円　ガソリン車・ハイブリット車 燃費基準値より ＋15%達成　3,800 円 ・四輪貨物（営業用）　旧税率　3,000 円　標準税率　3,800 円　重課税率　4,500 円 電気自動車・天然ガス自動車　1,000 円 ガソリン車・ハイブリット車 燃費基準値より ＋35%達成　1,900 円　ガソリン車・ハイブリット車 燃費基準値より ＋15%達成　2,900 円 ※新税率とは平成27年度4月1日以降の登録車 ※重課税率とは登録後13年超の車両	普通徴収 5月
市たばこ税		1,000本につき 5,692円（ 旧3級品も同額 ）	翌月末日、申告納付
都市計画税		土地（農振地域内の農用地を除く。）、家屋（都市計画区域外を除く。） 税率　0.2／100 免税点　固定資産税が免税点の場合は課さない。	固定資産税と同じ
入湯税		入湯客　1日　150円	翌月15日申告納付
国民健康保険税		・納税義務者：国保被保険者のいる世帯の世帯主 ・税率【医療給付費分】 所得割　6.7／100　資産割　22.4／100 被保険者均等割　18,500円 世帯別平等割　19,500円 賦課限度額　61万円 【後期高齢者支援金分】 所得割　2.3／100　資産割　7.5／100 被保険者均等割　6,000円 世帯別平等割　6,000円 賦課限度額　19万円 【介護納付金分】 所得割　2.3／100　資産割　3.6／100 被保険者均等割　9,000円 世帯別平等割　9,000円 賦課限度額　16万円	本算定分 6月～3月 特別徴収 4．6．8月 仮徴収 10．12．2月 本算定

Ⅳ　市税の税目別内容

1 個人市民税

(1)年度別納税義務者数及び税額(課税状況調から)

所得区分＼年度・区分	平成25年度		平成26年度		平成27年度		平成28年度		平成29年度		平成30年度		令和元年度		令和2年度	
	納税義務者(人)	税額(千円)	納税義務者(人)	税額(千円)	納税義務者(人)	税額(千円)	納税義務者(人)	税額(千円)	納税義務者(人)	税額(千円)	納税義務者(人)	税額(千円)	納税義務者(人)	税額(千円)	納税義務者(人)	税額(千円)
1 給与所得者	11,177	1,044,107	11,314	1,061,338	11,330	1,097,176	11,434	1,114,409	11,546	1,145,053	11,601	1,170,289	11,702	1,186,432	11,765	1,174,451
均等割のみ	849	2,547	834	2,919	827	2,895	782	2,737	771	2,699	775	2,713	747	2,615	773	2,706
所得割のみ	0	0	0	0	0	0	0	0	0	0	0	0	0	0	0	0
均等割と所得割	10,328	1,041,560	10,480	1,058,419	10,503	1,094,281	10,652	1,111,672	10,775	1,142,354	10,826	1,167,576	10,955	1,183,817	10,992	1,171,745
2 営業等所得者	621	45,811	623	46,974	636	53,054	644	60,753	643	61,129	666	54,920	644	54,134	653	57,572
均等割のみ	140	420	151	529	136	476	127	445	120	420	143	501	144	504	142	497
所得割のみ	0	0	0	0	0	0	0	0	0	0	0	0	0	0	0	0
均等割と所得割	481	45,391	472	46,445	500	52,578	517	60,308	523	60,709	523	54,419	500	53,630	511	57,075
3 農業所得者	114	5,346	120	6,350	106	4,658	129	9,526	145	11,748	128	8,521	143	10,492	116	9,255
均等割のみ	31	93	46	161	38	133	38	133	41	144	37	130	44	154	28	98
所得割のみ	0	0	0	0	0	0	0	0	0	0	0	0	0	0	0	0
均等割と所得割	83	5,253	74	6,189	68	4,525	91	9,393	104	11,604	91	8,391	99	10,338	88	9,157
4 その他の所得者	2,519	101,493	2,567	118,715	2,506	98,651	2,626	116,752	2,661	97,026	2,698	103,388	2,738	104,432	2,765	106,869
均等割のみ	668	2,004	657	2,300	696	2,436	741	2,594	767	2,685	798	2,793	827	2,895	824	2,884
所得割のみ	0	0	0	0	0	0	0	0	0	0	0	0	0	0	0	0
均等割と所得割	1,851	99,489	1,910	116,415	1,810	96,215	1,885	114,158	1,894	94,341	1,900	100,595	1,911	101,537	1,941	103,985
5 家屋敷等(均等割のみ)	670	2,010	670	2,345	676	2,366	692	2,422	697	2,440	702	2,457	702	2,457	704	2,494
合計(1+2+3+4+5)	15,101	1,198,767	15,294	1,235,722	15,254	1,255,905	15,525	1,303,862	15,692	1,317,396	15,795	1,339,575	15,929	1,357,947	16,003	1,350,641

（2）令和2年度課税標準段階別・所得者区分の納税義務者及び総所得金額の調べ(課税状況調から)

所得者区分 義務者数 金　額 課税標準額の段階	給与所得者		営業所得者		農業所得者		その他の所得者		分離譲渡所得他者		合　　計	
	納 税 義務者数 （人）	総所得金額 （千円）	納 税 義務者数 （人）	総所得金額 （千円）	納 税 義務者数 （人）	総所得金額 （千円）	納 税 義務者数 （人）	総所得金額 （千円）	納 税 義務者数 （人）	総所得金額 （千円）	納 税 義務者数 （人）	総所得金額 （千円）
10万円以下の金額	400	249,570	36	32,584	9	8,620	201	163,093	28	14,095	674	467,962
10万円超～100万円以下	3,598	5,048,082	215	324,205	31	57,825	1,270	1,605,967	17	27,240	5,131	7,063,319
100万円超～200万円以下	3,553	9,075,748	120	317,335	26	75,963	280	653,940	12	26,941	3,991	10,149,927
200万円超～300万円以下	1,979	7,562,018	46	164,767	7	26,442	68	245,453	6	22,892	2,106	8,021,572
300万円超～400万円以下	860	4,433,229	35	165,811	6	26,140	40	181,626	4	21,737	945	4,828,543
400万円超～550万円以下	346	2,224,985	22	141,819	3	17,347	15	90,570	5	31,406	391	2,506,127
550万円超～700万円以下	80	660,567	11	89,099	2	15,868	4	33,853	1	9,010	98	808,397
700万円超～1,000万円以下	62	644,813	19	187,227	1	8,455	4	41,159	1	9,505	87	891,159
1,000万円を超える金額	91	2,512,775	7	136,724	2	26,518	5	148,792	4	99,381	109	2,924,190
合　　計	10,969	32,411,787	511	1,559,571	87	263,178	1,887	3,164,453	78	262,207	13,532	37,661,196

(3)個人市民税所得者区分別所得割納税義務者の推移(課税状況調から)

区分＼年度	平成25年度			平成26年度			平成27年度			平成28年度			平成29年度			平成30年度			令和元年度			令和2年度		
	義務者数(人)	構成比(%)	前年比(%)	義務者数(人)	構成比(%)	前年比(%)	義務者数(人)	構成比(%)	前年比(%)	義務者数(人)	構成比(%)	前年比(%)	義務者数(人)	構成比(%)	前年比(%)	義務者数(人)	構成比(%)	前年比(%)	義務者数(人)	構成比(%)	前年比(%)	義務者数(人)	構成比(%)	前年比(%)
給与所得者	11,177	77.1	95.9	11,314	76.8	101.2	11,330	77.1	100.1	11,434	76.4	100.9	11,546	76.4	100.9	11,601	76.2	100.4	11,702	76.4	100.8	11,765	76.5	100.5
営業所得者	621	4.3	84.2	623	4.2	100.3	636	4.3	102.0	644	4.3	101.2	643	4.3	99.8	666	4.4	103.5	644	4.2	96.6	653	4.2	101.3
農業所得者	114	0.8	72.6	120	0.8	105.2	106	0.7	88.3	129	0.9	121.6	145	1.0	112.4	128	0.8	88.2	143	0.9	111.7	116	0.8	81.1
その他の所得者	2,519	17.4	112.0	2,567	17.4	101.9	2,506	17.1	97.6	2,626	17.6	104.7	2,661	17.6	101.3	2,698	17.8	101.3	2,738	17.9	101.4	2,765	18.0	100.9
分離譲渡所得者	66	0.4	70.9	119	0.8	180.3	118	0.8	99.1	127	0.8	107.6	102	0.7	80.3	128	0.8	125.4	95	0.6	74.2	78	0.5	82.1
合計	14,497	100.0		14,743	100.0		14,696	100.0		14,960	100.0		15,097	100.0		15,221	100.0		15,322	100.0		15,377	100.0	

(4)個人市民税所得者区分別総所得金額等の推移(課税状況調から)

区分＼年度	平成25年度			平成26年度			平成27年度			平成28年度			平成29年度			平成30年度			令和元年度			令和2年度		
	総所得金額(千円)	構成比(%)	前年比(%)	総所得金額(千円)	構成比(%)	前年比(%)	総所得金額(千円)	構成比(%)	前年比(%)	総所得金額(千円)	構成比(%)	前年比(%)	総所得金額(千円)	構成比(%)	前年比(%)	総所得金額(千円)	構成比(%)	前年比(%)	総所得金額(千円)	構成比(%)	前年比(%)	総所得金額(千円)	構成比(%)	前年比(%)
給与所得者	28,626,309	86.2	89.5	28,761,133	85.1	100.4	29,594,354	85.9	102.8	30,268,161	85.6	102.2	31,097,989	85.9	102.7	31,805,943	86.3	102.2	32,489,953	86.5	102.1	32,411,782	86.1	99.7
営業所得者	1,308,138	3.9	90.3	1,316,513	3.9	100.6	1,419,761	4.1	107.8	1,560,598	4.4	109.9	1,590,845	4.4	101.9	1,496,503	4.1	94.0	1,476,939	3.9	98.6	1,559,571	4.1	105.5
農業所得者	173,840	0.5	90.8	180,461	0.5	103.8	148,126	0.4	82.0	254,311	0.7	171.6	304,160	0.8	119.6	245,569	0.6	80.7	282,386	0.8	114.9	263,178	0.7	93.1
その他の所得者	2,955,224	8.9	94.9	3,027,891	9.0	102.4	2,834,040	8.2	93.5	2,870,248	8.1	101.2	2,932,079	8.1	102.1	2,932,506	8.0	100.0	3,027,510	8.1	103.2	3,164,453	8.4	104.5
分離譲渡所得者	153,301	0.5	40.9	521,480	1.5	340.1	458,473	1.4	87.9	439,943	1.2	95.9	306,191	0.8	69.5	378,365	1.0	123.5	255,468	0.7	67.5	262,207	0.7	102.6
合計	33,216,812	100.0		33,807,478	100.0		34,454,754	100.0		35,393,261	100.0		36,231,264	100.0		36,858,886	100.0		37,532,256	100.0		37,661,191	100.0	

(5)市民税普通徴収、特別徴収の調定状況(現年課税分)

区分 / 年度	普通徴収 調定額 人員 (人)	普通徴収 調定額 金額 (千円)	特別徴収 調定額 人員 (人)	特別徴収 調定額 金額 (千円)
25	6,415	333,807	8,731	868,682
26	6,337	352,317	8,990	888,560
27	6,208	337,671	9,070	921,480
28	6,266	365,003	9,284	940,463
29	6,117	358,187	9,578	962,354
30	5,019	246,504	10,794	1,076,592
元	4,971	250,152	10,971	1,114,023

(6)市県民税のうち県民税の占める割合(現年課税分)

区分 / 年度	調定額 市民税(個人) 千円	調定額 県民税(個人) 千円	調定額 計 千円	比率 市民税 %	比率 県民税 %	前年比 市民税 %	前年比 県民税 %
25	1,217,283	804,421	2,021,704	60.2	39.8	101.0	101.0
26	1,253,889	830,418	2,084,307	60.2	39.8	103.0	103.2
27	1,271,702	842,186	2,113,888	60.2	39.8	101.4	101.4
28	1,320,756	875,062	2,195,818	60.1	39.9	103.9	103.9
29	1,328,910	880,183	2,209,093	60.2	39.8	100.6	100.6
30	1,330,045	881,154	2,211,199	60.2	39.8	100.1	100.1
元	1,370,704	906,552	2,277,256	60.2	39.8	103.1	102.9

2 法人市民税

(1)年度別納税義務者数(課税状況調から)

区分 / 年度	26	27	28	29	30	元
50億円超 50人超	6	6	7	7	7	7
10億円超 50億円以下 50人超	1	1	2	2	3	3
10億円超 50人以下	38	41	39	40	42	44
1億円超 10億円以下 50人超	5	5	5	6	5	5
1億円超 10億円以下 50人以下	39	42	44	46	48	51
1千万円超 1億円以下 50人超	22	17	17	18	17	16
1千万円超 1億円以下 50人以下	153	161	168	165	164	166
1千万円以下 50人超	10	7	7	6	7	7
上記以外	539	540	534	545	566	569
合計	813	820	823	835	859	868

(2)法人市民税年度別調定額の推移

区分 / 年度	均等割額 (円)	法人税割額 (円)	合計 (円)	前年比 (%)
25	83,669,200	236,003,700	319,672,900	116.9
26	84,595,200	274,951,400	359,546,600	112.5
27	84,167,900	287,937,600	372,105,500	103.5
28	87,869,700	460,934,400	548,804,100	147.5
29	89,113,200	197,093,100	286,206,300	52.2
30	230,707,400	89,623,600	320,331,000	111.9
元	171,966,900	93,261,700	265,228,600	82.8

3 固定資産税及び都市計画税

(1)固定資産税 年度別納税義務者数の推移(概要調書から)

区　分	年　度	総　数 (人)	免税点未満 (人)	免税点以上 (人)
土　地	25	13,686	2,884	10,802
	26	13,763	2,885	10,851
	27	13,758	2,909	10,849
	28	13,823	2,929	10,894
	29	13,881	2,950	10,931
	30	13,941	2,974	10,967
	31	13,974	2,973	11,001
	2	14,024	2,974	11,050
家　屋	25	11,557	853	10,704
	26	11,647	831	10,816
	27	11,737	841	10,896
	28	11,811	838	10,973
	29	11,833	813	11,020
	30	11,851	793	11,058
	31	11,870	768	11,102
	2	11,905	746	11,159
償却資産	25	1,423	965	458
	26	1,444	976	468
	27	1,412	911	501
	28	1,432	904	528
	29	1,504	911	593
	30	1,537	908	629
	31	1,557	906	651
	2	1,580	910	670

(2)固定資産税 年度別課税標準額・調定額の推移(概要調書から)

区分／年度	課税標準額				調定額	前年比
	土地 (千円)	家屋 (千円)	償却資産 (千円)	計 (千円)	(千円)	(%)
25	42,610,095	57,112,745	39,960,837	139,683,677	1,939,382	99.1
26	42,016,867	58,438,188	38,132,182	138,587,237	1,920,809	99.0
27	40,273,013	55,899,152	37,997,575	134,169,740	1,857,839	96.7
28	39,923,975	57,344,756	35,785,905	133,054,636	1,843,367	99.2
29	39,746,552	59,337,432	37,842,052	136,926,036	1,885,273	102.3
30	39,405,006	57,689,556	38,476,830	135,571,392	1,858,341	98.6
31	39,465,910	59,279,576	39,674,714	138,420,200	1,897,193	102.1
2	39,454,171	60,610,493	40,090,566	140,155,230	1,932,558	101.9

※調定額は、概要調書作成時点の額。課税標準額は法定免税点以上分。

(3)都市計画税 年度別納税義務者数の推移(概要調書から)

区　分	年　度	総　数 (人)	免税点未満 (人)	免税点以上 (人)
土　地	25	12,805	2,098	10,707
	26	12,850	2,094	10,756
	27	12,873	2,119	10,754
	28	13,041	2,247	10,794
	29	13,099	2,267	10,832
	30	13,148	2,284	10,864
	31	13,180	2,277	10,903
	2	13,218	2,270	10,948
家　屋	25	11,554	853	10,701
	26	11,644	831	10,813
	27	11,734	841	10,893
	28	11,807	838	10,969
	29	11,829	813	11,016
	30	11,847	793	11,054
	31	11,866	768	11,098
	2	11,900	746	11,154

(4)都市計画税 年度別課税標準額・調定額の推移

区分 年度	課税標準額			調定額 (千円)	前年比 (%)
	土　地 (千円)	家　屋 (千円)	計		
25	54,150,314	56,658,413	110,808,727	220,801	115.9
26	53,528,491	57,983,857	111,512,348	222,169	100.6
27	51,455,921	55,485,047	106,940,968	213,026	95.9
28	50,827,284	56,925,511	107,752,795	214,893	100.9
29	50,569,570	58,918,187	109,487,757	218,124	101.5
30	50,058,762	57,304,887	107,363,649	213,858	98.0
31	50,078,284	58,894,908	108,973,192	217,001	101.5
2	50,039,643	60,209,476	110,249,119	219,509	101.2

※調定額は、当初調定簿の額。 法定免税点以上分。

(5)家屋新増築棟数

区分 年中	木　造		非木造		総合計		
	新　築 (棟)	増　築 (棟)	新　築 (棟)	増　築 (棟)	新　築 (棟)	増　築 (棟)	合　計 (棟)
25	134	10	47	1	181	11	192
26	116	5	35	2	151	7	158
27	114	7	39	4	153	11	164
28	114	5	35	2	149	7	156
29	112	5	39	2	151	7	158
30	124	7	46	2	170	9	179
31	118	1	35	0	153	1	154
2	127	1	29	0	156	1	157

(6)国有資産等所在市町村交付金の推移(概要調書から)

区分 / 年度	件数 (件)	算定標準額 (千円)	交付金額 (円)	前年比 (%)
25	4	1,394,082	19,516,900	93.7
26	4	1,381,468	19,340,400	99.1
27	4	1,373,510	19,229,000	99.4
28	4	1,359,038	19,026,400	98.9
29	4	1,347,955	18,871,200	99.2
30	4	1,348,125	18,873,500	100.0
31	4	1,311,896	18,366,400	97.3
2	5	1,329,148	18,607,700	101.3

※件数は交付金の交付者数。

(7)令和2年度土地に関する概要調書

地目＼区分		地積				決定価格			課税標準額			単位当たり価格	
		非課税地積 (㎡) (イ)	評価総地積 (㎡) (ロ)	法定免税点未満のもの (㎡) (ハ)	法定免税点以上のもの (㎡) (ロ)－(ハ)	総額 (千円) (ニ)	法定免税点未満のもの 15584 (ホ)	法定面性点以上のもの (千円) (ニ)－(ホ)	総額 (千円) (ヘ)	法定免税点未満のもの (千円) (ト)	法定免税点以上のもの (千円) (ヘ)－(ト)	平均価格 (円/㎡) (ニ)/(ロ)	最高価格 (円/㎡)
田	一般田	0	12,672,394	466,038	12,206,356	1,355,292	48,172	1,307,120	1,355,292	48,172	1,307,120	107	156
	介在田・市街化区域田	0	15,009	246	14,763	104,050	413	103,637	71,683	286	71,397	6,933	13,440
畑	一般畑	71,904	16,718,526	1,202,865	15,515,661	689,081	48,787	640,294	689,065	48,787	640,278	41	98
	介在畑・市街化区域畑	0	84,346	287	84,059	509,592	581	509,011	354,687	393	354,294	6,042	14,918
宅地	小規模住宅用地		2,325,552	45,891	2,279,661	25,117,539	284,785	24,832,754	4,185,900	47,465	4,138,435	10,801	27,649
	一般住宅用地		3,168,488	18,581	3,149,907	26,695,777	61,165	26,634,612	8,897,156	20,388	8,876,768	8,425	27,070
	商業地等(非住宅用地)		2,922,642	15,440	2,907,202	24,711,784	17,086	24,694,698	17,189,809	11,884	17,177,925	8,455	27,798
	計	705,200	8,416,682	79,912	8,336,770	76,525,100	363,036	76,162,064	30,272,865	79,737	30,193,128	9,092	27,798
塩田		0											
鉱泉地		313	168	0	168	1,918	0	1,918	1,918	0	1,918	11,417	15,700
池沼		61,692	2,529	0	2,529	52	0	52	52	0	52	21	20
山林	一般山林	49,710,032	13,349,639	1,477,765	11,871,874	335,886	35,519	300,367	335,886	35,519	300,367	25	32
	介在山林	0	0	0	0	0	0	0	0	0	0	0	0
牧場		0	0	0	0	0	0	0	0	0	0	0	0
原野		612,612	924,382	122,454	801,928	20,726	2,511	18,215	20,726	2,511	18,215	22	32
雑種地	ゴルフ場の用地	55,297	648,930	273	648,657	475,420	199	475,221	475,249	199	475,050	733	770
	遊園地等の用地	0	0	0	0	0	0	0	0	0	0	0	0
	鉄軌道用地	1,871	174,034	0	174,034	247,525	0	247,525	247,525	0	247,525	1,422	1,450
	その他の雑種地	532,737	2,068,969	122,760	1,946,209	8,464,591	69,454	8,395,137	5,893,538	48,711	5,844,827	4,091	19,800
	計	589,905	2,891,933	123,033	2,768,900	9,187,536	69,653	9,117,883	6,616,312	48,910	6,567,402	3,177	19,800
その他		5,542,734											
合計		57,294,392	55,075,608	3,472,600	51,603,008	88,729,233	568,672	88,160,561	39,718,486	264,315	39,454,171	1,611	

(8)令和2年度家屋に関する概要調書

区分		棟数 (棟) (イ)	床面積 (㎡) (ロ)	決定価格 (千円) (ハ)	課税標準額 (円) (ニ)	単位当たり価格 (円) (ハ)/(ロ)
木造	総数	16,622	1,716,785	28,171,569	28,171,102	16,409
	法定免税点未満のもの	976	68,349	55,715	55,706	815
	法定免税点以上のもの	15,646	1,648,436	28,115,854	28,115,396	17,056
木造以外	総数	7,279	1,165,236	32,526,741	32,515,772	27,914
	法定免税点未満のもの	274	8,219	20,675	20,675	2,516
	法定免税点以上のもの	7,005	1,157,017	32,506,066	32,495,097	28,095
計	総数	23,901	2,882,021	60,698,310	60,686,874	21,061
	法定免税点未満のもの	1,250	76,568	76,390	76,381	998
	法定免税点以上のもの	22,651	2,805,453	60,621,920	60,610,493	21,609
非課税家屋		289	70,185			

(9)令和2年度償却資産に関する概要調書

種類		決定価格 (千円)	課税標準額 (千円)	課税標準額の内訳	
				課税標準の特例規定の適用を受けるもの (千円)	左記以外のもの (千円)
市町村長が価格等を決定したもの	構築物	3,669,547	3,669,547	0	3,669,547
	機械及び装置	18,365,105	17,208,562	600,134	16,608,428
	船舶	0	0	0	0
	航空機	0	0	0	0
	車両及び運搬具	469,762	469,762	0	469,762
	工具・器具及び備品	3,065,575	3,052,650	7,285	3,045,365
	小計 (ハ)	25,569,989	24,400,521	607,419	23,793,102
法十九条第三百八関係	総務大臣が価格等を決定し、配分したもの	29,319,217	14,714,187		
	道府県知事が価格等を決定し、配分したもの	1,264,054	975,858		
	小計 (ニ)	30,583,271	15,690,045		
法第743条第1項の規定により道府県知事が価格等を決定したもの (ホ)		0	0		
合計 (ハ)+(ニ)+(ホ)		56,153,260	40,090,566		
同上内訳	市町村分の額		40,090,566		
	道府県分の額		0		

(10)償却資産の納税義務者数・決定価格の推移(概要調書から)

区分＼年度	25		26		27		28		29		30		31		2	
	納税義務者数(人)	構成比(%)	納税義務者数(人)	構成比(%)	納税義務者数(人)	構成比(%)	納税義務者数(人)	構成比(%)	納税義務者数(人)	構成比(%)	納税義務者数(人)	構成比(%)	納税義務者数(人)	構成比(%)	納税義務者数(人)	構成比(%)
個人	104	22.71	109	23.29	122	24.35	137	25.95	174	29.34	194	30.84	201	30.88	203	30.30
法人	354	77.29	359	76.71	379	75.65	391	74.05	419	70.66	435	69.16	450	69.12	467	69.70
合計	458	100.00	468	100.00	501	100.00	528	100.00	593	100.00	629	100.00	651	100.00	670	100.00
前年対比(%)	2.23		2.18		7.05		5.39		12.31		6.07		3.50		2.92	

種類＼年度	25		26		27		28		29		30		31		2	
	決定価格(千円)	構成比(%)	決定価格(千円)	構成比(%)	決定価格(千円)	構成比(%)	決定価格(千円)	構成比(%)	決定価格(千円)	構成比(%)	決定価格(千円)	構成比(%)	決定価格(千円)	構成比(%)	決定価格(千円)	構成比(%)
構築物	3,014,339	7.48	2,900,258	7.49	3,097,521	7.95	2,978,071	5.35	3,228,295	5.68	3,566,324	6.33	3,924,592	6.93	3,669,547	6.53
機械及び装置	14,529,857	36.03	13,530,939	34.95	13,495,310	34.61	13,286,015	23.86	15,506,596	27.26	15,443,135	27.42	16,970,832	29.95	18,365,105	32.71
船舶	0	0.00	0	0.00	0	0.00	0	0.00	0	0.00	0	0.00	0	0.00	0	0.00
航空機	0	0.00	0	0.00	0	0.00	0	0.00	0	0.00	0	0.00	0	0.00	0	0.00
車両及び運搬具	252,738	0.63	340,107	0.88	379,398	0.97	390,185	0.70	412,253	0.73	472,787	0.84	469,639	0.83	469,762	0.84
工具・器具及び備品	2,254,567	5.59	2,289,949	5.91	2,381,001	6.11	2,609,109	4.68	2,680,471	4.71	2,763,721	4.91	2,983,036	5.26	3,065,575	5.46
小計 ①	20,051,501	49.73	19,061,253	49.23	19,353,230	49.64	19,263,380	34.59	21,827,615	38.38	22,245,967	39.50	24,348,099	42.97	25,569,989	45.54
法第三八九条 総務大臣が価格を決定したもの	19,004,831	47.13	18,325,419	47.33	18,218,595	46.73	35,011,059	62.88	33,732,332	59.30	32,701,398	58.07	30,971,841	54.66	29,319,217	52.21
法第三八九条 県知事が価格を決定したもの	1,267,979	3.14	1,329,671	3.44	1,414,861	3.63	1,408,515	2.53	1,320,771	2.32	1,366,786	2.43	1,340,312	2.37	1,264,054	2.25
法第三八九条 小計 ②	20,272,810	50.27	19,655,090	50.77	19,633,456	50.36	36,419,574	65.41	35,053,103	61.62	34,068,184	60.50	32,312,153	57.03	30,583,271	54.46
法第743条第1項により県知事が価格を決定したもの ③	0	0.00	0	0.00	0	0.00	0	0.00	0	0.00	0	0.00	0	0.00	0	0.00
合計 ①+②+③	40,324,311	100.00	38,716,343	100.00	38,986,686	100.00	55,682,954	100.00	56,880,718	100.00	56,314,151	100.00	56,660,252	100.00	56,153,260	100.00
前年対比(%)	△ 3.57		△ 3.99		0.70		42.83		2.15		△ 1.00		0.61		△ 0.89	

4 諸 税

(1) 軽自動車の課税台数の推移

車種＼年度			25	26	27	28	29	30	元
			台	台	台	台	台	台	台
原動機付自転車	50cc 以下		1,507	1,432	1,373	1,292	1,204	1,146	1,068
	90cc 以下		100	94	84	86	75	70	70
	125cc まで		112	129	130	130	142	144	162
	ミニカー		33	32	29	28	26	29	28
軽自動車及び小型特殊自動車	二輪		440	437	449	443	449	460	444
	三輪		1	1	1	1	1	1	1
	四輪車	乗用 営業車	0	0	0	0	0	0	0
		乗用 自家用車	7,287	7,616	7,855	8,069	8,212	8,565	8,702
		貨物用 営業車	71	64	67	69	77	80	83
		貨物用 自家用車	5,059	5,066	5,032	5,032	4,978	4,988	4,981
		計	12,417	12,746	12,954	13,170	13,267	13,633	13,766
	農耕作業用		1,482	1,478	1,504	1,513	1,526	1,536	1,543
	その他		93	101	121	125	132	138	147
スノーモービル			2	2	0	0	0	0	0
二輪の小型自動車			519	535	551	568	572	594	584
合計			16,706	16,987	17,196	17,356	17,394	17,751	17,813
前年比(%)			101.3%	101.7%	101.2%	100.9%	100.2%	102.1%	100.3%

(2) 市たばこ税の推移

区分＼年度	25	26	27	28	29	30	元
売上本数 (千本)	44,759	42,921	42,099	40,346	37,416	35,000	33,536
調定額 (千円)	227,276	220,108	215,827	207,553	193,758	188,623	189,791
前年比 (%)	107.9%	96.8%	98.1%	96.2%	93.4%	97.3%	100.6%

(3) 入湯税の推移

区分＼年度	25	26	27	28	29	30	元
調定額 (千円)	3,565	3,588	3,415	3,410	3,472	3,848	3,622
前年比 (%)	96.2%	100.6%	95.2%	99.9%	101.8%	110.8%	94.1%

対象施設…大田区休養村・あさま苑・明神館・木島荘・布引観音温泉

5 国民健康保険税

(1) 平成31年度国民健康保険特別会計　当初予算

歳入			歳出		
款	予算額 千円	構成比 %	款	予算額 千円	構成比 %
国民健康保険税	592,403	18.0	総務費	17,056	0.5
使用料及び手数料	300	0.0	保険給付費	2,386,393	72.3
県支出金	2,400,979	72.7	国民健康保険事業費納付金	840,141	25.5
財産収入	296	0.0	保健事業費	43,308	1.3
繰入金	307,333	9.3	基金積立金	296	0.0
諸収入	528	0.0	諸支出金	4,100	0.1
繰越金	161	0.0	予備費	10,706	0.3
歳入合計	3,302,000	100.0	歳出合計	3,302,000	100.0

(2) 平成30・31年度国保税当初予算対比

税目		区分		平成31年度 (A)	平成30年度 (B)	比較 (A)-(B)	前年対比 (A)/(B)
				千円	千円	千円	%
国民健康保険税	一般	現年課税分	医療	386,768	404,054	△ 17,286	95.7
			支援	131,575	138,124	△ 6,549	95.3
			介護	50,999	53,498	△ 2,499	95.3
		滞納繰越分	医療	15,000	15,000	0	100.0
			支援	3,500	3,500	0	100.0
			介護	2,000	2,000	0	100.0
		小計		589,842	616,176	△ 26,334	95.7
	退職者	現年課税分	医療	1,121	8,373	△ 7,252	13.4
			支援	382	2,992	△ 2,610	12.8
			介護	358	3,139	△ 2,781	11.4
		滞納繰越分	医療	500	500	0	100.0
			支援	100	100	0	100.0
			介護	100	100	0	100.0
		小計		2,561	15,204	△ 12,643	16.8
	総計	現年課税分	医療	387,889	412,427	△ 24,538	94.1
			支援	131,957	141,116	△ 9,159	93.5
			介護	51,357	56,637	△ 5,280	90.7
		滞納繰越分	医療	15,500	15,500	0	100.0
			支援	3,600	3,600	0	100.0
			介護	2,100	2,100	0	100.0
		合計		592,403	631,380	△ 38,977	93.8

(3) 加入者の状況(賦課期日現在・国保税賦課調定簿から)

年度＼区分	加入状況及び割合			
	世帯数	加入率 %	被保険者数 人	加入率 %
26	4,713	40.2	8,313	26.8
27	4,678	39.8	8,113	26.3
28	4,617	39.1	7,970	26.0
29	4,489	37.8	7,580	24.9
30	4,417	36.8	7,331	24.2
31	4,324	35.8	7,031	23.3

(4) 年度別被保険者1人当たり調定額の推移(一般分)

区分＼年度	26	27	28	29	30	31
	円	円	円	円	円	円
医療給付費分	52,567	51,749	53,262	59,581	59,795	60,512
後期高齢者支援金分	19,746	19,568	20,244	20,443	20,434	20,073
介護納付金分	20,774	21,116	22,283	25,611	25,223	26,352

(5) 保険税率及び賦課割合

年度	区分	保険税率				応能割			応益割			限度額
		所得割 %	資産割 %	均等割 円	平等割 円	所得割 %	資産割 %	計 %	均等割 %	平等割 %	計 %	円
25	医療給付費分	5.5	29.0	16,500	17,500	45.0	13.0	58.0	27.0	15.0	42.0	510,000
	後期高齢者支援金分	2.3	9.4	6,000	6,000	49.0	11.0	60.0	26.0	14.0	40.0	140,000
	介護納付金分	2.1	4.5	6,500	6,000	51.0	5.0	56.0	26.0	18.0	44.0	120,000
26	医療給付費分	5.5	29.0	16,500	17,500	47.0	12.0	59.0	26.0	15.0	41.0	510,000
	後期高齢者支援金分	2.3	9.4	6,000	6,000	51.0	10.0	61.0	25.0	14.0	39.0	160,000
	介護納付金分	2.1	4.5	6,500	6,000	54.0	4.0	58.0	24.0	18.0	42.0	140,000
27	医療給付費分	5.5	29.0	16,500	17,500	45.0	12.0	57.0	27.0	16.0	43.0	520,000
	後期高齢者支援金分	2.3	9.4	6,000	6,000	49.0	11.0	60.0	26.0	14.0	40.0	170,000
	介護納付金分	2.1	4.5	6,500	6,000	52.0	4.0	56.0	25.0	19.0	44.0	160,000
28	医療給付費分	5.5	29.0	16,500	17,500	48.0	12.0	60.0	25.0	15.0	40.0	540,000
	後期高齢者支援金分	2.3	9.4	6,000	6,000	52.0	10.0	62.0	24.0	14.0	38.0	190,000
	介護納付金分	2.1	4.5	6,500	6,000	53.0	4.0	57.0	24.0	19.0	43.0	160,000
29	医療給付費分	6.5	28.0	17,500	19,500	49.0	10.0	59.0	25.0	16.0	41.0	540,000
	後期高齢者支援金分	2.3	9.4	6,000	6,000	51.0	10.0	61.0	25.0	14.0	39.0	190,000
	介護納付金分	2.1	4.5	9,000	9,000	45.0	4.0	49.0	28.0	23.0	51.0	160,000
30	医療給付費分	6.5	28.0	17,500	19,500	49.0	10.0	59.0	25.0	16.0	41.0	580,000
	後期高齢者支援金分	2.3	9.4	6,000	6,000	51.0	10.0	61.0	25.0	14.0	39.0	190,000
	介護納付金分	2.1	4.5	9,000	9,000	45.0	3.0	48.0	28.0	24.0	52.0	160,000
31	医療給付費分	6.7	22.4	18,500	19,500	－	－	－	－	－	－	610,000
	後期高齢者支援金分	2.3	7.5	6,000	6,000	－	－	－	－	－	－	190,000
	介護納付金分	2.3	3.6	9,000	9,000	－	－	－	－	－	－	160,000

(6)平成31年度　国民健康保険税収納状況

項目別				予算額	調定額	収入済額	収入歩合				不納欠損額	収入未済額
							対予算	対調定				
								当年度	前年度	増減		
				円	円	円	%	%	%	ポイント	円	円
国民健康保険税	一般	医療	現年	393,663,000	417,306,378	399,891,121	101.6	95.8	95.5	0.3	0	17,415,257
			滞繰	15,000,000	47,255,188	17,547,777	117.0	37.1	32.7	4.4	765,057	28,942,354
			計	408,663,000	464,561,566	417,438,898	102.1	89.9	89.2	0.7	765,057	46,357,611
		支援	現年	130,625,000	138,448,026	132,672,151	101.6	95.8	95.5	0.3	0	5,775,875
			滞繰	5,000,000	16,928,467	6,288,086	125.8	37.1	32.5	4.6	219,354	10,421,027
			計	135,625,000	155,376,493	138,960,237	102.5	89.4	88.8	0.6	219,354	16,196,902
		介護	現年	54,080,000	57,310,058	53,056,363	98.1	92.6	91.9	0.7	0	4,253,695
			滞繰	3,000,000	10,851,431	3,740,713	124.7	34.5	32.0	2.5	208,223	6,902,495
			計	57,080,000	68,161,489	56,797,076	99.5	83.3	82.7	0.6	208,223	11,156,190
		小計	現年	578,368,000	613,064,462	585,619,635	101.3	95.5	95.2	0.3	0	27,444,827
			滞繰	23,000,000	75,035,086	27,576,576	119.9	36.8	32.6	4.2	1,192,634	46,265,876
			計	601,368,000	688,099,548	613,196,211	102.0	89.1	88.5	0.6	1,192,634	73,710,703
	退職者	医療	現年	341,000	327,122	320,593	94.0	98.0	98.9	△ 0.9	0	6,529
			滞繰	155,000	1,893,628	244,381	157.7	12.9	25.5	△ 12.6	173,681	1,475,566
			計	496,000	2,220,750	564,974	113.9	25.4	68.7	△ 43.3	173,681	1,482,095
		支援	現年	114,000	109,356	107,244	94.1	98.1	98.9	△ 0.8	0	2,112
			滞繰	56,000	679,345	88,916	158.8	13.1	25.3	△ 12.2	65,856	524,573
			計	170,000	788,701	196,160	115.4	24.9	67.9	△ 43.0	65,856	526,685
		介護	現年	119,000	126,660	123,805	104.0	97.7	98.8	△ 1.1	0	2,855
			滞繰	53,000	642,652	90,664	171.1	14.1	25.4	△ 11.3	66,658	485,330
			計	172,000	769,312	214,469	124.7	27.9	69.4	△ 41.5	66,658	488,185
		小計	現年	574,000	563,138	551,642	96.1	98.0	98.8	△ 0.8	0	11,496
			滞繰	264,000	3,215,625	423,961	160.6	13.2	25.4	△ 12.2	306,195	2,485,469
			計	838,000	3,778,763	975,603	116.4	25.8	68.7	△ 42.9	306,195	2,496,965
	総計	医療	現年	394,004,000	417,633,500	400,211,714	101.6	95.8	95.6	0.2	0	17,421,786
			滞繰	15,155,000	49,148,816	17,792,158	117.4	36.2	32.4	3.8	938,738	30,417,920
			計	409,159,000	466,782,316	418,003,872	102.2	89.6	88.9	0.7	938,738	47,839,706
		支援	現年	130,739,000	138,557,382	132,779,395	101.6	95.8	95.5	0.3	0	5,777,987
			滞繰	5,056,000	17,607,812	6,377,002	126.1	36.2	32.2	4.0	285,210	10,945,600
			計	135,795,000	156,165,194	139,156,397	102.5	89.1	88.5	0.6	285,210	16,723,587
		介護	現年	54,199,000	57,436,718	53,180,168	98.1	92.6	92.0	0.6	0	4,256,550
			滞繰	3,053,000	11,494,083	3,831,377	125.5	33.3	31.5	1.8	274,881	7,387,825
			計	57,252,000	68,930,801	57,011,545	99.6	82.7	82.3	0.4	274,881	11,644,375
		合計	現年	578,942,000	613,627,600	586,171,277	101.2	95.5	95.2	0.3	0	27,456,323
			滞繰	23,264,000	78,250,711	28,000,537	120.4	35.8	32.2	3.6	1,498,829	48,751,345
			計	602,206,000	691,878,311	614,171,814	102.0	88.8	88.2	0.6	1,498,829	76,207,668

（7） 年度別決算額の比較（平成24年度～平成27年度）

項目				平成24年度					平成25年度					平成26年度					平成27年度				
				調定額	収入済額	前年対比		収納率	調定額	収入済額	前年対比		収納率	調定額	収入済額	前年対比		収納率	調定額	収入済額	前年対比		収納率
						調定	収入				調定	収入				調定	収入				調定	収入	
				千円	千円	%	%	%	千円	千円	%	%	%	千円	千円	%	%	%	千円	千円	%	%	%
国民健康保険税	一般	医療	現	391,432	367,238	△ 2.9	△ 3.3	93.8	397,572	377,484	1.6	2.8	94.9	398,055	377,981	0.1	0.1	95.0	395,361	375,740	△ 0.7	△ 0.6	95.0
			滞	94,538	18,968	△ 4.1	26.6	20.1	85,971	20,612	△ 9.1	8.7	24.0	82,158	22,487	△ 4.4	9.1	27.4	74,600	20,748	△ 9.2	△ 7.7	27.8
			計	485,970	386,206	△ 3.2	△ 2.2	79.5	483,543	398,096	△ 0.5	3.1	82.3	480,213	400,468	△ 0.7	0.6	83.4	469,961	396,488	△ 2.1	△ 1.0	84.4
		支援	現	146,065	136,857	△ 2.8	△ 2.1	93.7	148,151	140,523	1.4	2.7	94.9	149,559	141,927	1.0	1.0	94.9	149,530	141,995	0.0	0.0	95.0
			滞	27,089	6,000	24.8	32.7	22.1	27,703	6,892	2.3	14.9	24.9	27,388	7,993	△ 1.1	16.0	29.2	25,344	7,498	△ 7.5	△ 6.2	29.6
			計	173,154	142,857	0.6	△ 1.1	82.5	175,854	147,415	1.6	3.2	83.8	176,947	149,920	0.6	1.7	84.7	174,874	149,493	△ 1.2	△ 0.3	85.5
		介護	現	50,623	45,862	△ 3.2	△ 3.2	90.6	50,768	46,929	0.3	2.3	92.4	49,398	45,775	△ 2.7	△ 2.5	92.7	51,310	47,497	3.9	3.8	92.6
			滞	16,430	3,047	7.9	29.8	18.5	15,485	3,564	△ 5.8	17.0	23.0	15,194	4,278	△ 1.9	20.0	28.2	13,777	3,936	△ 9.3	△ 8.0	28.6
			計	67,053	48,909	△ 0.7	△ 1.5	72.9	66,253	50,493	△ 1.2	△ 3.2	76.2	64,592	50,053	△ 2.5	△ 0.9	77.5	65,087	51,433	0.8	2.8	79.0
		小計	現	588,120	549,957	△ 2.9	△ 3.0	93.5	596,491	564,936	1.4	2.7	94.7	597,012	565,683	0.1	0.1	94.8	596,201	565,232	△ 0.1	△ 0.1	94.8
			滞	138,057	28,015	1.9	28.1	20.3	129,159	31,068	△ 6.4	10.9	24.1	124,740	34,758	△ 3.4	11.9	27.9	113,721	32,182	△ 8.8	△ 7.4	28.3
			計	726,177	577,972	△ 2.1	△ 1.9	79.6	725,650	596,004	△ 0.1	3.1	82.1	721,752	600,441	△ 0.5	0.7	83.2	709,922	597,414	△ 1.6	△ 0.5	84.2
	退職者	医療	現	51,704	49,668	△ 1.1	11.8	96.1	46,383	44,906	△ 10.3	9.6	96.8	34,268	33,243	△ 26.1	△ 26.0	97.0	24,607	23,535	△ 28.2	△ 29.2	95.6
			滞	5,042	898	7.8	26.3	17.8	5,741	1,560	13.9	73.7	27.2	5,670	2,008	△ 1.2	28.7	35.4	4,591	1,290	△ 19.0	△ 35.8	28.1
			計	56,746	50,566	△ 0.3	12.1	89.1	52,124	46,466	△ 8.1	△ 8.1	89.1	39,938	35,251	△ 23.4	△ 24.1	88.3	29,198	24,825	△ 26.9	△ 29.6	85.0
		支援	現	19,508	18,728	△ 0.4	12.8	96.0	17,421	16,862	△ 10.7	△ 10.0	96.8	12,951	12,559	△ 25.7	△ 25.5	97.0	9,226	8,852	△ 28.8	△ 29.5	95.9
			滞	1,567	307	24.9	29.6	19.6	2,042	588	30.3	91.5	28.8	2,020	740	△ 1.1	25.9	36.6	1,698	499	△ 15.9	△ 32.6	29.4
			計	21,075	19,035	1.1	3.1	90.3	19,463	17,450	5.0	3.1	89.7	14,971	13,299	△ 23.1	△ 23.8	88.8	10,924	9,351	△ 27.0	△ 29.7	85.6
		介護	現	17,624	16,922	△ 1.0	11.8	96.0	15,724	15,201	△ 10.8	△ 10.2	96.7	11,623	11,264	△ 26.1	△ 25.9	96.9	8,286	7,950	△ 28.7	△ 29.4	95.9
			滞	1,669	313	13.0	31.1	18.8	1,934	560	15.9	78.9	29.0	1,893	681	△ 2.1	21.6	36.0	1,552	437	△ 18.0	△ 35.8	28.2
			計	19,293	17,235	0.1	12.1	89.3	17,658	15,761	△ 8.5	△ 8.6	89.3	13,516	11,945	△ 23.5	△ 24.2	88.4	9,838	8,387	△ 27.2	△ 29.8	85.3
		小計	現	88,836	85,318	△ 0.9	12.0	96.0	79,528	76,969	△ 10.5	△ 9.8	96.8	58,842	57,066	△ 26.0	△ 25.9	97.0	42,119	40,337	△ 28.4	△ 29.3	95.8
			滞	8,278	1,518	11.7	27.8	18.3	9,717	2,708	17.4	78.4	27.9	9,583	3,429	△ 1.4	26.6	35.8	7,841	2,226	△ 18.2	△ 35.1	28.4
			計	97,114	86,836	0.1	12.3	89.4	89,245	79,677	△ 8.1	△ 8.2	89.3	68,425	60,495	△ 23.3	△ 24.1	88.4	49,960	42,563	△ 27.0	△ 29.6	85.2
	総計	医療	現	443,136	416,906	△ 2.7	△ 1.7	94.1	443,955	422,390	0.2	1.3	95.1	432,323	411,224	△ 2.6	△ 2.6	95.1	419,968	399,275	△ 2.9	△ 2.9	95.1
			滞	99,580	19,866	△ 3.6	26.6	19.9	91,712	22,172	△ 7.9	11.6	24.2	87,828	24,495	△ 4.2	10.5	27.9	79,191	22,038	△ 9.8	△ 10.0	27.8
			計	542,716	436,772	△ 2.9	△ 0.7	80.5	535,667	444,562	△ 1.3	1.8	83.0	520,151	435,719	△ 2.9	△ 2.0	83.8	499,159	421,313	△ 4.0	△ 3.3	84.4
		支援	現	165,573	155,585	△ 2.6	△ 0.6	94.0	165,572	157,385	0.0	1.2	95.1	162,510	154,486	△ 1.8	△ 1.8	95.1	158,756	150,847	△ 2.3	△ 2.4	95.0
			滞	28,656	6,307	24.8	32.5	22.0	29,745	7,480	3.8	18.6	25.1	29,408	8,733	△ 1.1	16.8	29.7	27,042	7,997	△ 8.0	△ 8.4	29.6
			計	194,229	161,892	0.7	△ 0.3	83.4	195,317	164,865	0.6	1.8	84.4	191,918	163,219	△ 1.7	△ 1.0	85.0	185,798	158,844	△ 3.2	△ 2.7	85.5
		介護	現	68,247	62,784	△ 2.6	0.5	92.0	66,492	62,130	△ 2.6	△ 1.0	93.4	61,021	57,039	△ 8.2	△ 8.2	93.5	59,596	55,447	△ 2.3	△ 2.8	93.0
			滞	18,099	3,360	8.3	29.9	18.6	17,419	4,124	△ 3.8	22.7	23.7	17,087	4,959	△ 1.9	20.2	29.0	15,329	4,373	△ 10.3	△ 11.8	28.5
			計	86,346	66,144	△ 0.5	1.7	76.6	83,911	66,254	△ 2.8	0.2	79.0	78,108	61,998	△ 6.9	△ 6.4	79.4	74,925	59,820	△ 4.1	△ 3.5	79.8
		小計	現	676,956	635,275	△ 2.7	△ 1.2	93.8	676,019	641,905	△ 0.1	1.0	95.0	655,854	622,749	△ 3.0	△ 3.0	95.0	638,320	605,569	△ 2.7	△ 2.8	94.9
			滞	146,335	29,533	2.4	28.1	20.2	138,876	33,776	△ 5.1	14.4	24.3	134,323	38,187	△ 3.3	13.1	28.4	121,562	34,408	△ 9.5	△ 9.9	28.3
			計	823,291	664,808	△ 1.8	△ 0.2	80.8	814,895	675,681	△ 1.0	1.6	82.9	790,177	660,936	△ 3.0	△ 2.2	83.6	759,882	639,977	△ 3.8	△ 3.2	84.2

（7） 年度別決算額の比較 （つづき）（平成28年度～平成31年度）

項目				平成28年度					平成29年度					平成30年度					平成31年度				
				調定額	収入済額	前年対比		収納率	調定額	収入済額	前年対比		収納率	調定額	収入済額	前年対比		収納率	調定額	収入済額	前年対比		収納率
						調定	収入				調定	収入				調定	収入				調定	収入	
				千円	千円	%	%	%	千円	千円	%	%	%	千円	千円	%	%	%	千円	千円	%	%	%
国民健康保険税	一般	医療	現	396,084	379,398	△ 5.1	△ 5.1	95.8	431,462	415,018	8.9	9.4	96.2	423,417	404,481	△ 1.9	△ 2.5	95.5	417,306	399,891	△ 1.4	△ 1.1	95.8
			滞	70,752	21,963	49.7	25.2	31.0	57,926	17,716	△ 18.1	△ 19.3	30.6	47,466	15,536	△ 18.1	△ 12.3	32.7	47,255	17,548	△ 0.4	13.0	37.1
			計	466,836	401,361	0.5	△ 3.9	86.0	489,388	432,734	4.8	7.8	88.4	470,883	420,017	△ 3.8	△ 2.9	89.2	464,561	417,439	△ 1.3	△ 0.6	89.9
		支援	現	150,567	144,122	8.8	8.6	95.7	148,193	142,543	△ 1.6	△ 1.1	96.2	144,725	138,230	△ 2.3	△ 3.0	95.5	138,448	132,672	△ 4.3	△ 4.0	95.8
			滞	24,649	8,160	45.6	29.8	33.1	21,112	6,697	△ 14.3	△ 17.9	31.7	17,391	5,657	△ 17.6	△ 15.5	32.5	16,929	6,288	△ 2.7	11.2	37.1
			計	175,216	152,282	12.8	9.6	86.9	169,305	149,240	△ 3.4	△ 2.0	88.1	162,116	143,887	△ 4.2	△ 3.6	88.8	155,377	138,960	△ 4.2	△ 3.4	89.4
		介護	現	51,878	48,488	△ 9.5	△ 8.6	93.5	58,495	54,542	12.8	12.5	93.2	56,542	51,956	△ 3.3	△ 4.7	91.9	57,310	53,056	1.4	2.1	92.6
			滞	13,102	4,293	20.7	14.8	32.8	11,030	3,199	△ 15.8	△ 25.5	29.0	10,204	3,262	△ 7.5	2.0	32.0	10,851	3,741	6.3	14.7	34.5
			計	64,980	52,781	△ 4.7	△ 7.1	81.2	69,525	57,741	7.0	9.4	83.1	66,746	55,218	△ 4.0	△ 4.4	82.7	68,161	56,797	2.1	2.9	83.3
		小計	現	598,529	572,008	△ 2.4	△ 2.3	95.6	638,150	612,103	6.6	7.0	95.9	624,684	594,667	△ 2.1	△ 2.8	95.2	613,064	585,619	△ 1.9	△ 1.5	95.5
			滞	108,503	34,416	44.6	24.8	31.7	90,068	27,612	△ 17.0	△ 19.8	30.7	75,061	24,455	△ 16.7	△ 11.4	32.6	75,035	27,577	0.0	12.8	36.8
			計	707,032	606,424	2.8	△ 1.1	85.8	728,218	639,715	3.0	5.5	87.8	699,745	619,122	△ 3.9	△ 3.2	88.5	688,099	613,196	△ 1.7	△ 1.0	89.1
	退職者	医療	現	16,946	16,499	5,082.3	5,039.9	97.4	10,808	10,532	△ 36.2	△ 36.2	97.4	3,577	3,536	△ 66.9	△ 66.4	98.9	327	321	△ 90.9	△ 90.9	98.2
			滞	4,373	1,464	130.9	500.0	33.5	3,019	603	△ 31.0	△ 58.8	20.0	2,497	637	△ 17.3	5.6	25.5	1,894	244	△ 24.1	△ 61.7	12.9
			計	21,319	17,963	859.9	3,079.3	84.3	13,827	11,135	△ 35.1	△ 38.0	80.5	6,074	4,173	△ 56.1	△ 62.5	68.7	2,221	565	△ 63.4	△ 86.5	25.4
		支援	現	6,446	6,275	5,813.8	5,764.5	97.3	3,712	3,617	△ 42.4	△ 42.4	97.4	1,232	1,218	△ 66.8	△ 66.3	98.9	109	107	△ 91.2	△ 91.2	98.2
			滞	1,573	533	131.7	498.9	33.9	1,079	211	△ 31.4	△ 60.4	19.6	894	225	△ 17.1	6.6	25.2	679	89	△ 24.0	△ 60.4	13.1
			計	8,019	6,808	917.6	3,373.5	84.9	4,791	3,828	△ 40.3	△ 43.8	79.9	2,126	1,443	△ 55.6	△ 62.3	67.9	788	196	△ 62.9	△ 86.4	24.9
		介護	現	5,830	5,674	4,490.6	4,475.8	97.3	3,862	3,768	△ 33.8	△ 33.6	97.6	1,260	1,245	△ 67.4	△ 67.0	98.8	127	124	△ 89.9	△ 90.0	97.6
			滞	1,451	475	125.7	422.0	32.7	1,009	196	△ 30.5	△ 58.7	19.4	844	214	△ 16.4	9.2	25.4	643	91	△ 23.8	△ 57.5	14.2
			計	7,281	6,149	845.6	2,760.0	84.5	4,871	3,964	△ 33.1	△ 35.5	81.4	2,104	1,459	△ 56.8	△ 63.2	69.3	770	215	△ 63.4	△ 85.3	27.9
		小計	現	29,222	28,448	5,090.4	5,053.6	97.4	18,382	17,917	△ 37.1	△ 37.0	97.5	6,069	5,999	△ 67.0	△ 66.5	98.8	563	552	△ 90.7	△ 90.8	98.0
			滞	7,397	2,472	130.0	483.0	33.4	5,107	1,010	△ 31.0	△ 59.1	19.8	4,234	1,076	△ 17.1	6.5	25.4	3,216	424	△ 24.0	△ 60.6	13.2
			計	36,619	30,920	869.0	3,068.0	84.4	23,489	18,927	△ 35.9	△ 38.8	80.6	10,303	7,075	△ 56.1	△ 62.6	68.7	3,779	976	△ 63.3	△ 86.2	25.8
	総計	医療	現	413,030	395,897	△ 1.1	△ 1.1	95.9	442,270	425,550	7.1	7.5	96.2	426,994	408,017	△ 3.5	△ 4.1	95.6	417,633	400,212	△ 2.2	△ 1.9	95.8
			滞	75,125	23,427	52.9	31.7	31.2	60,945	18,319	△ 18.9	△ 21.8	30.1	49,963	16,173	△ 18.0	△ 11.7	32.4	49,149	17,792	△ 1.6	10.0	36.2
			計	488,155	419,324	4.6	0.3	85.9	503,215	443,869	3.1	5.9	88.2	476,957	424,190	△ 5.2	△ 4.4	88.9	466,782	418,004	△ 2.1	△ 1.5	89.6
		支援	現	157,013	150,397	13.3	13.3	95.8	151,905	146,160	△ 3.3	△ 2.8	96.2	145,957	139,448	△ 3.9	△ 4.6	95.5	138,557	132,779	△ 5.1	△ 4.8	95.8
			滞	26,222	8,693	48.9	36.3	33.2	22,191	6,908	△ 15.4	△ 20.5	31.1	18,285	5,882	△ 17.6	△ 14.9	32.2	17,608	6,377	△ 3.7	8.4	36.2
			計	183,235	159,090	17.3	14.3	86.8	174,096	153,068	△ 5.0	△ 3.8	87.9	164,242	145,330	△ 5.7	△ 5.1	88.5	156,165	139,156	△ 4.9	△ 4.2	89.1
		介護	現	57,708	54,162	0.5	1.8	93.9	62,357	58,310	8.1	7.7	93.5	57,802	53,201	△ 7.3	△ 8.8	92.0	57,437	53,180	△ 0.6	0.0	92.6
			滞	14,553	4,768	26.6	24.4	32.8	12,039	3,395	△ 17.3	△ 28.8	28.2	11,048	3,476	△ 8.2	2.4	31.5	11,494	3,832	4.0	10.2	33.3
			計	72,261	58,930	4.8	3.4	81.6	74,396	61,705	3.0	4.7	82.9	68,850	56,677	△ 7.5	△ 8.1	82.3	68,931	57,012	0.1	0.6	82.7
		小計	現	627,751	600,456	2.3	2.4	95.7	656,532	630,020	4.6	4.9	96.0	630,753	600,666	△ 3.9	△ 4.7	95.2	613,627	586,171	△ 2.7	△ 2.4	95.5
			滞	115,900	36,888	48.1	31.7	31.8	95,175	28,622	△ 17.9	△ 22.4	30.1	79,296	25,531	△ 16.7	△ 10.8	32.2	78,251	28,001	△ 1.3	9.7	35.8
			計	743,651	637,344	7.5	3.8	85.7	751,707	658,642	1.1	3.3	87.6	710,049	626,197	△ 5.5	△ 4.9	88.2	691,878	614,172	△ 2.6	△ 1.9	88.8

Ⅴ　市税等の徴収

1　県下19市市税収納率比較表

区分 / 市名	平成24年度 現年度分 収納率	順位	滞繰分 収納率	順位	合計 収納率	順位	平成25年度 現年度分 収納率	順位	滞繰分 収納率	順位	合計 収納率	順位	平成26年度 現年度分 収納率	順位	滞繰分 収納率	順位	合計 収納率	順位	平成27年度 現年度分 収納率	順位	滞繰分 収納率	順位	合計 収納率	順位
	%		%		%		%		%		%		%		%		%		%		%		%	
長野	98.9	3	27.9	4	95.9	2	99.0	3	31.6	2	96.5	2	99.1	2	32.2	3	97.0	3	99.2	3	32.9	5	97.3	3
松本	98.4	10	25.5	7	94.5	8	98.5	13	24.6	8	94.8	8	98.7	12	27.4	8	95.2	11	98.7	15	25.2	12	95.4	11
上田	98.0	17	21.3	11	90.9	15	98.1	18	22.6	12	91.8	15	98.3	18	24.5	12	93.0	15	98.4	19	25.6	11	93.8	15
岡谷	98.7	6	30.1	2	95.0	4	98.7	7	26.0	7	95.6	4	98.8	9	23.6	14	95.8	8	99.1	4	52.4	1	97.2	4
飯田	98.9	2	35.0	1	96.7	1	99.1	1	45.0	1	97.8	1	99.2	1	42.1	1	98.0	1	99.3	2	43.4	2	98.3	1
諏訪	98.4	11	26.0	5	93.5	11	98.7	10	28.4	5	94.6	10	98.9	6	28.4	6	95.9	7	98.9	10	29.4	8	96.7	7
須坂	98.4	12	10.4	19	88.5	19	98.7	8	12.2	19	89.7	19	98.8	9	12.1	19	90.6	18	99.0	8	17.1	19	91.7	18
小諸	98.4	9	17.1	15	94.8	6	98.5	12	22.4	13	95.2	7	98.7	12	25.6	10	95.7	9	98.9	10	29.8	7	96.3	9
伊那	98.8	4	25.7	6	95.2	3	98.9	4	29.5	4	95.9	3	99.0	5	31.7	4	96.6	5	99.1	4	26.0	10	96.8	6
駒ヶ根	98.6	7	22.0	10	94.5	7	98.7	9	30.0	3	95.4	5	98.9	6	30.1	5	96.7	4	99.0	8	36.6	3	97.1	5
中野	98.2	15	12.9	17	90.2	16	98.4	14	18.7	16	91.1	16	98.6	15	19.8	16	92.2	17	98.9	10	18.0	16	92.9	17
大町	97.6	19	14.5	16	89.3	17	97.9	19	14.8	18	89.8	18	98.3	18	14.7	18	90.5	19	98.6	17	17.3	18	91.7	18
飯山	99.1	1	25.4	8	94.0	9	99.1	2	18.8	15	94.4	11	99.1	2	34.4	2	97.1	2	99.5	1	24.5	14	97.5	2
茅野	98.1	16	20.7	12	91.3	14	98.6	11	20.1	14	93.0	13	98.8	9	19.4	17	94.5	13	98.9	9	20.9	17	95.3	13
塩尻	98.8	5	23.2	9	95.0	5	98.8	6	22.8	10	95.4	6	99.1	2	24.8	11	96.2	6	99.1	4	31.0	6	96.5	8
佐久	97.9	18	11.9	18	88.9	18	98.3	17	17.8	17	90.7	17	98.4	17	21.8	15	92.3	16	98.5	18	22.9	15	93.6	16
千曲	98.3	13	19.8	14	91.4	13	98.3	16	22.7	11	92.3	14	98.7	12	24.2	13	93.6	14	98.9	10	35.3	4	95.1	14
東御	98.2	14	20.6	13	93.4	12	98.4	15	24.0	9	94.2	12	98.6	15	28.3	7	94.8	12	98.7	15	28.7	9	95.3	12
安曇野	98.6	8	28.1	3	93.9	10	98.8	5	26.3	6	94.8	9	98.9	6	26.8	9	95.7	9	99.1	4	24.6	13	95.8	10
市平均	98.5	－	22.2	－	93.7	－	98.6	－	24.1	－	93.0	－	98.8	－	25.6	－	95.3	－	98.9	－	27.3	－	95.8	－

区分 / 市名	平成28年度 現年度分 収納率	順位	滞繰分 収納率	順位	合計 収納率	順位	平成29年度 現年度分 収納率	順位	滞繰分 収納率	順位	合計 収納率	順位	平成30年度 現年度分 収納率	順位	滞繰分 収納率	順位	合計 収納率	順位	平成31年度 現年度分 収納率	順位	滞繰分 収納率	順位	合計 収納率	順位
	%		%		%		%		%		%		%		%		%		%		%		%	
長野	99.1	2	32.2	3	97.0	3	99.2	3	32.9	5	97.3	3	99.5	3	36.3	5	98.5	3	99.4	6	38.0	6	98.7	4
松本	98.7	12	27.4	8	95.2	11	98.7	15	25.2	12	95.4	11	99.3	8	34.6	7	97.4	9	99.4	10	32.7	10	97.8	10
上田	98.3	18	24.5	12	93.0	15	98.4	19	25.6	11	93.8	15	98.9	18	29.1	12	96.0	16	99.1	16	25.4	13	96.4	15
岡谷	98.8	9	23.6	14	95.8	8	99.1	4	52.4	1	97.2	4	99.3	8	47.5	2	98.3	4	99.2	13	46.4	3	98.4	7
飯田	99.2	1	42.1	1	98.0	1	99.3	2	43.4	2	98.3	1	99.6	1	50.5	1	99.1	1	99.7	1	58.6	1	99.4	1
諏訪	98.9	6	28.4	6	95.9	7	98.9	10	29.4	8	96.7	7	99.6	2	31.2	9	98.3	5	99.5	4	26.2	12	98.6	5
須坂	98.8	9	12.1	19	90.6	18	99.0	8	17.1	19	91.7	18	99.2	11	19.6	17	95.0	18	99.3	12	20.1	16	96.1	16
小諸	98.7	12	25.6	10	95.7	9	98.9	10	29.8	7	96.3	9	99.0	14	19.6	17	96.2	15	98.7	19	18.4	17	95.9	17
伊那	99.0	5	31.7	4	96.6	5	99.1	4	26.0	10	96.8	6	99.2	11	29.8	11	97.5	8	99.5	5	34.0	9	98.0	8
駒ヶ根	98.9	6	30.1	5	96.7	4	99.0	8	36.6	3	97.1	5	99.3	10	42.4	3	98.0	7	99.4	7	45.1	4	98.4	6
中野	98.6	15	19.8	16	92.2	17	98.9	10	18.0	16	92.9	17	99.0	14	15.1	19	93.9	19	99.0	17	16.8	18	94.3	19
大町	98.3	18	14.7	18	90.5	19	98.6	17	17.3	18	91.7	18	99.4	6	25.2	14	96.2	14	99.4	9	20.9	15	97.3	13
飯山	99.1	2	34.4	2	97.1	2	99.5	1	24.5	14	97.5	2	99.5	3	34.8	6	98.5	2	99.6	2	34.8	8	98.7	3
茅野	98.8	9	19.4	17	94.5	13	98.9	9	20.9	17	95.3	13	99.0	13	21.3	16	95.4	17	99.2	13	16.8	19	95.9	18
塩尻	99.1	2	24.8	11	96.2	6	99.1	4	31.0	6	96.5	8	99.2	11	27.8	13	97.1	10	99.4	8	39.6	5	97.9	9
佐久	98.4	17	21.8	15	92.3	16	98.5	18	22.9	15	93.6	16	98.8	3	29.9	4	96.5	13	98.9	18	28.8	11	96.7	14
千曲	98.7	12	24.2	13	93.6	14	98.9	10	35.3	4	95.1	14	99.5	19	36.7	10	98.1	6	99.6	3	48.0	2	98.9	2
東御	98.6	15	28.3	7	94.8	12	98.7	15	28.7	9	95.3	12	99.0	14	31.8	8	97.1	10	99.1	15	36.0	7	97.4	11
安曇野	98.9	6	26.8	9	95.7	9	99.1	4	24.6	13	95.8	10	99.3	7	24.0	15	97.0	12	99.3	11	25.1	14	97.4	12
市平均	98.8	－	25.6	－	95.3	－	98.9	－	27.3	－	95.8	－	99.3	－	25.2	－	97.4	－	99.3	－	29.7	－	97.7	－

2 督促状発送状況

区分＼年度	25	26	27	28	29	30	31
個人市民税	件 4,083	件 3,943	件 3,907	件 3,940	件 3,679	件 3,083	件 2,802
法人市民税	43	31	36	44	37	42	38
固定資産税 （含都市計画税）	5,409	5,290	5,080	5,111	5,053	5,016	5,087
軽自動車税	2,074	2,052	2,066	2,088	1,946	1,810	1,786
計	11,609	11,316	11,089	11,183	10,715	9,951	9,713
国民健康保険税	5,842	5,607	5,566	5,187	4,857	4,630	4,631
介護保険料	1,307	1,326	1,315	1,240	1,198	1,099	981
後期高齢者医療保険料	425	471	432	410	438	471	539
計	7,574	7,404	7,313	6,837	6,493	6,200	6,151
合計	19,183	18,720	18,402	18,020	17,208	16,151	15,864

3 財産の差押状況(交付要求・参加差押等含む)

区分＼年度	25	26	27	28	29	30	31
預貯金	件 125	件 122	件 141	件 224	件 283	件 74	件 125
不動産	20	11	16	11	16	45	33
国税還付金	3	5	3	12	2	3	3
保険等	2	0	2	21	32	6	11
給与その他	17	46	43	7	22	9	92
小計	167	184	205	275	355	137	264
交付要求等	10	2	4	9	7	3	4
合計	177	186	209	284	362	140	268

4 口座振替の状況

区　分	平成25年度			平成26年度			平成27年度			平成28年度			平成29年度			平成30年度			平成31年度		
	納税通知件数	利用件数	利用率	納税通知件数	利用件数	利用率	納税通知件数	利用件数	利用率	納税通知件数	利用件数	利用率	納税通知件数	利用件数	利用率	納税通知件数	利用件数	利用率	納税通知件数	利用件数	利用率
	件	件	%	件	件	%	件	件	%	件	件	%	件	件	%	件	件	%	件	件	%
市県民税（普通徴収）	6,415	2,811	43.8	6,337	2,788	44.0	6,208	2,653	42.7	6,266	2,523	40.3	6,116	2,504	40.9	3,361	1,909	56.8	3,177	1,850	58.2
固定資産税（含都市計画税）	13,887	9,302	67.0	13,970	9,254	66.2	13,996	9,196	65.7	14,038	9,159	65.2	14,086	9,057	64.3	14,141	8,632	61.0	14,171	8,588	60.6
軽自動車税	16,706	7,409	44.3	16,987	7,296	43.0	17,196	7,267	42.3	17,356	7,100	40.9	17,394	6,879	39.5	17,752	6,559	36.9	17,813	6,357	35.7
計	37,008	19,522	52.8	37,294	19,338	51.9	37,400	19,116	51.1	37,660	18,782	49.9	37,596	18,440	49.0	35,254	17,100	48.5	35,161	16,795	47.8
国民健康保険税（普通徴収）	4,662	3,154	67.7	4,614	3,034	65.8	4,657	2,935	63.0	4,600	2,806	61.0	4,441	2,673	60.2	4,358	2,447	56.1	4,285	2,366	55.2
介護保険料（普通徴収）	578	362	62.6	596	280	47.0	598	187	31.3	669	241	36.0	671	260	38.7	602	201	33.4	604	224	37.1
後期高齢者医療保険料（普通徴収）	1,216	1,063	88.6	1,268	1,090	86.0	1,354	1,107	81.8	1,458	1,200	82.3	1,500	1,264	84.3	1,543	1,290	83.6	1,644	1,355	82.4
計	6,456	4,579	72.3	6,478	4,404	68.0	6,609	4,229	64.0	6,727	4,247	63.1	6,612	4,197	63.5	6,503	3,938	60.6	6,533	3,945	60.4
合　計	43,464	24,101	55.5	43,772	23,742	54.2	44,009	23,345	53.0	44,387	23,029	51.9	44,208	22,637	51.2	41,757	21,038	50.4	41,694	20,740	49.7

5 コンビニ収納の状況

区　分	平成31年度			前年度
	収入額	内コンビニ収納額	利用率	利用率
	千円	千円	%	%
市県民税（普通徴収）	407,685	104,594	25.7	25.8
固定資産税（含都市計画税）	2,126,184	169,065	8.0	7.7
軽自動車税	117,164	43,694	37.3	35.6
計	2,651,033	317,353	12.0	
国民健康保険税（普通徴収）	540,443	69,930	12.9	13.9
介護保険料（普通徴収）	54,783	12,236	22.3	32.3
後期高齢者医療保険料（普通徴収）	112,993	5,403	4.8	5.1
計	708,219	87,569	12.4	
合　計	3,359,252	404,922	12.1	12.0

6 不納欠損処分の状況

（上段は件数、下段は金額）

区分＼年度	25	26	27	28	29	30	31
個人市民税	件	件	件	件	件	件	件
	241	215	124	215	324	72	29
	円	円	円	円	円	円	円
	3,818,559	3,083,607	1,604,889	2,555,942	4,367,532	842,525	283,552
法人市民税	6	8	0	3	3	2	0
	295,800	564,900	0	188,800	390,000	54,292	0
固定資産税（含都市計画税）	361	590	393	508	1,046	280	184
	8,992,173	11,492,831	7,869,089	12,556,276	31,566,672	5,493,541	2,153,700
軽自動車税	79	169	53	93	169	63	26
	350,818	747,800	263,200	409,500	786,995	293,253	123,824
計	687	982	570	819	1,542	417	239
	13,457,350	15,889,138	9,737,178	15,710,518	37,111,199	6,683,611	2,561,076
国民健康保険税	530	716	415	476	1,269	452	163
	3,996,032	6,561,224	3,408,601	9,775,967	13,165,360	3,800,711	1,498,829

令和２年度

市　税　概　要

編集・発行　〒389-0592
東御市県281－2
東御市役所　税務課

電　　話　0268－62－1111（代）
Ｆ　Ａ　Ｘ　0268－63－6908
Ｅ－ｍａｉｌ　zeimu@city.tomi.nagano.jp
発行年月　令和２年９月