

令和3年度 インターネット利用に関するアンケート調査結果

東御市教育委員会事務局

～調査概要～

- | | |
|-------|--|
| ○実施時期 | 令和3年7～9月 |
| ○対 象 | 市内小学6年生及びその保護者（児童数261名）
市内中学2年生及びその保護者（生徒数248名） |
| ○回収数 | 小学6年生：243件（回収率：93%）
保 護 者：228件（回収率：87%）
中学2年生：227件（回収率：92%）
保 護 者：163件（回収率：66%） |

（対象者数はR3.5.1時点）

＜考察～児童・生徒アンケート結果より～＞

○携帯電話(スマホ・キッズケータイ)の使用状況について () 昨年データ P1 [1] 参照
小6が94% (89%)、中2が97% (93%)の児童・生徒が使用していることが分かる。

○自分が自由に使える携帯電話(スマホ・キッズケータイ)の所持率について () 昨年データ P1 [2] 参照
小6の自分専用の所持率は27% (18%)であり、昨年より増加している。所持している児童の10%弱が小学生になる前から所持している。中2の所持率は70% (58%)で昨年より増加した。

○保護者との約束(ルール)について P2 [4] 参照
小6は86%、中2は67%が約束がある。この中で約束を守っている、どちらかというど守っているのが、各々91%、89%。児童・生徒全体数で見ると、約束を守っている、どちらかというど守っているのが、各々78%、60%となり、引続きルールの大切さを指導したい。

○トラブル、または不快な思いについて P3 [5、6] P6 [17] 参照
小6は6%、中2は12%が嫌な思いをしている。相談相手について、共に家族、友達、先生の順であるが、専門家がいる相談機関への相談が各々3%と低い。ネット上の知合いや、掲示板への相談は信憑性が低く行ってはいけない。

○インターネット上で知り合った人がいますかについて P3 [7、8] 参照
小6は24%、中2は29%が知り合った人がいると答え、その中で実際に会ったことがあるのは各々4%、1%となり、会ってはないが会ってもよいとの回答が13%、14%となっている。昨今の青少年に関わる事件では、インターネットを利用した出会いによるものが多く、犯罪に巻き込まれないためにも、絶対に会いに行かないことを指導する。

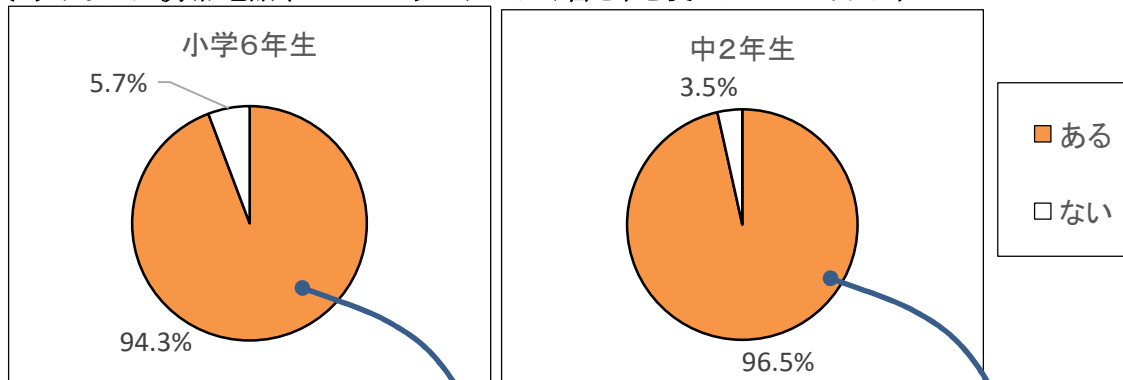
○使用時間について P4 [9、10] 参照
・平日の使用時間は小6、中2共に1～2時間が一番多く、3時間以上の長時間使用が各々16%、23%となっている。その中で各々2%の児童、生徒が6時間以上の長時間使用である。
・休日の使用時間は小6は1～2時間程度が一番多く、3時間以上の長時間使用が41%、中2は2～3時間程度の使用が一番多く、3時間以上は55%となっている。長時間の使用について保護者もある程度認識している。メディアの上手な付き合い方について、児童・生徒と一緒に考える指導や、保護者向けの講演等が必要である。

○スマホ・タブレット・ゲーム機などを使うようになって健康面について P7 [18] 参照
中2では、ネット利用の長時間化により、視力低下43%、学力低下39%、起きられない25%、となっている。また、ネット依存・ゲーム障害16%、家族とのケンカ13%となり、適切なネットとの付き合いの指導が必要である。小6も同様に、視力低下22%、学力低下14%、起きられない10%となっている。今年度の出前講座ではメディア使用による視力低下を中心にリテラシー教育を展開する。

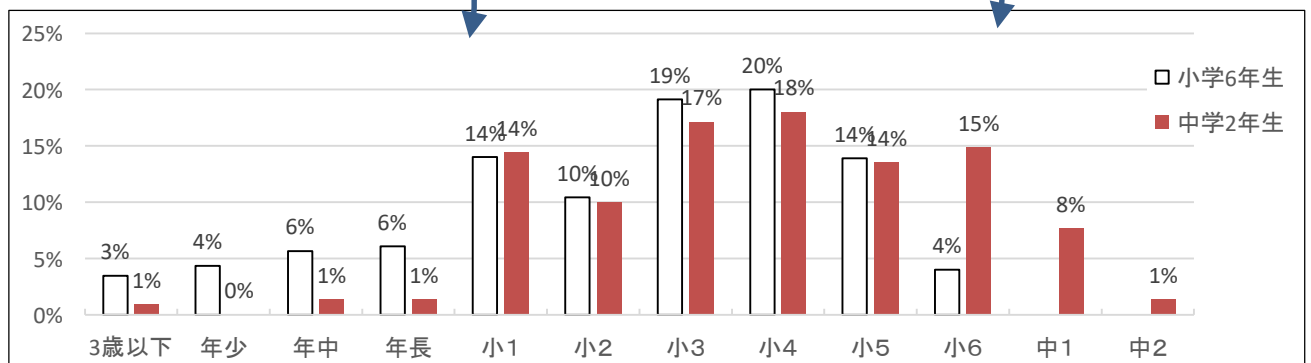
○ペアレンタルコントロールについて P8 [22] 参照
ペアレンタルコントロールをしている小6が38%、中2が23%と共に低い。未成年者がスマホ等を購入する場合、販売店ではペアレンタルコントロールの設定及び説明の義務があり、子どもを守るためにも設定するように指導する。

【児童・生徒】

[1]あなたは携帯電話(スマホ・キッズケータイ含む)を使ったことがありますか

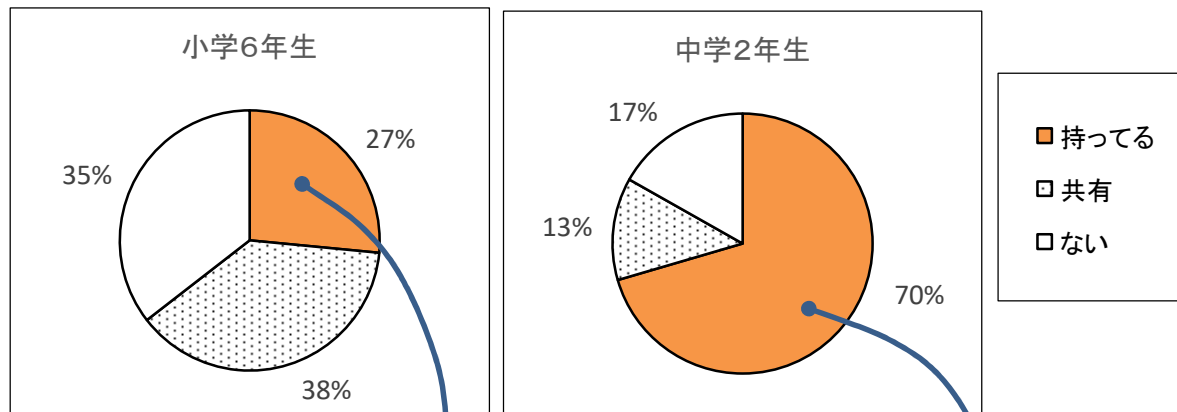


いつ頃から使いましたか？

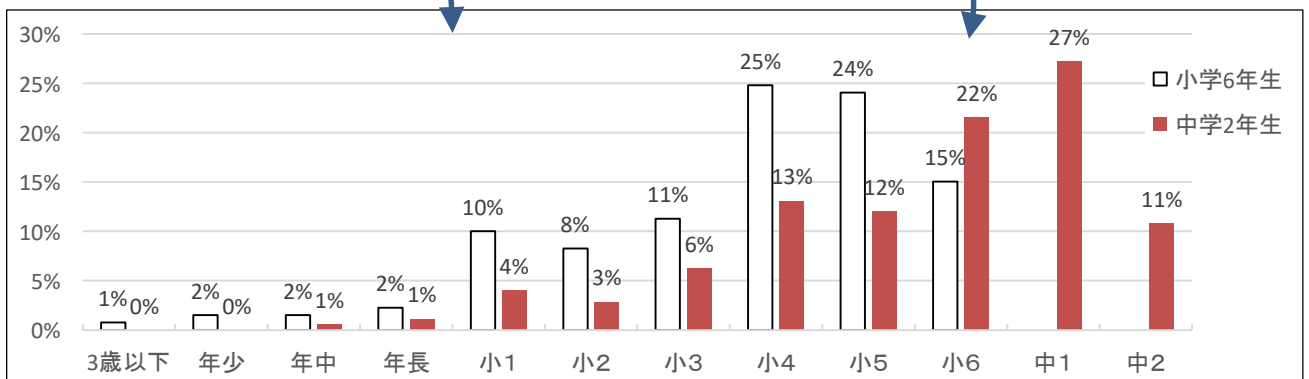


[2]あなたは自分が使えるスマホを持っていますか

(比較用) 保護者向けアンケート結果 P 9 [2]

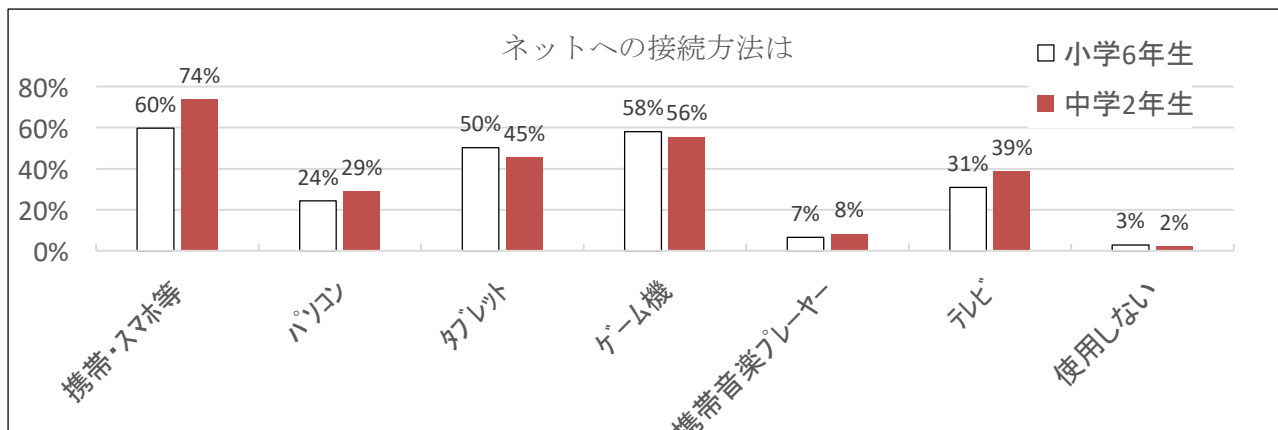


いつ頃から持っていましたか？



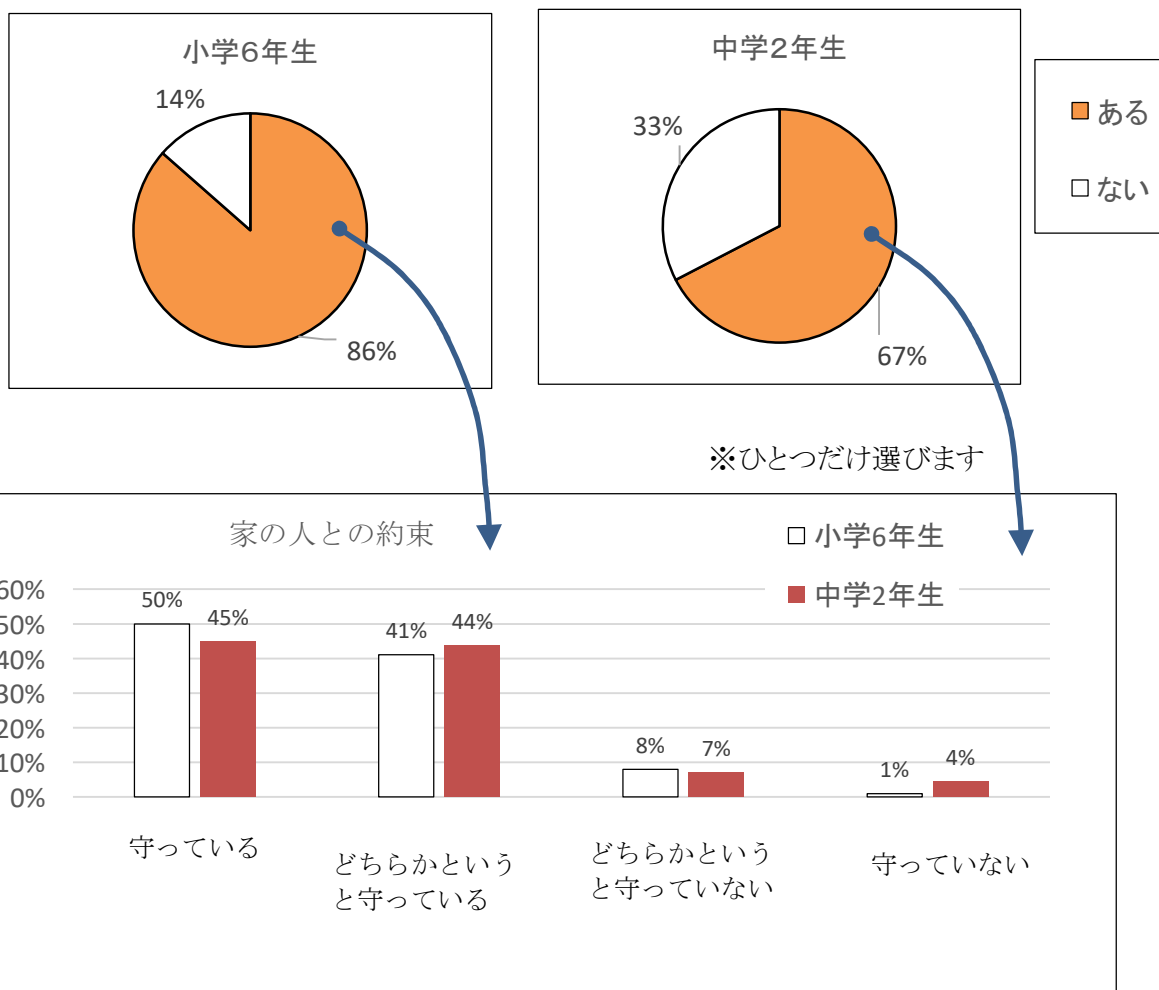
[3] インターネット(ゲームやSNSなどもふくむ)を利用するとき、何を使ってつなぎますか

※いくつ選んでもよいです



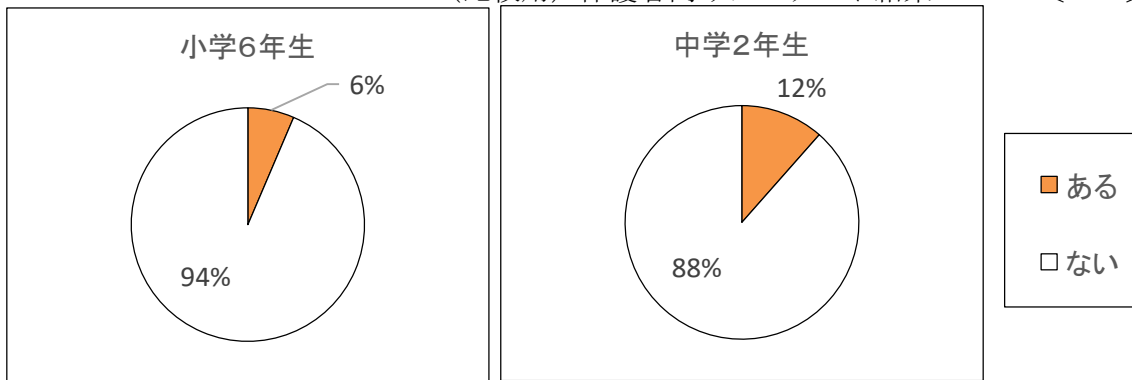
[4] スマホやタブレット、ゲーム機を使うときのお家の人との約束はありますか

(比較用) 保護者向けアンケート結果 P11〔9〕

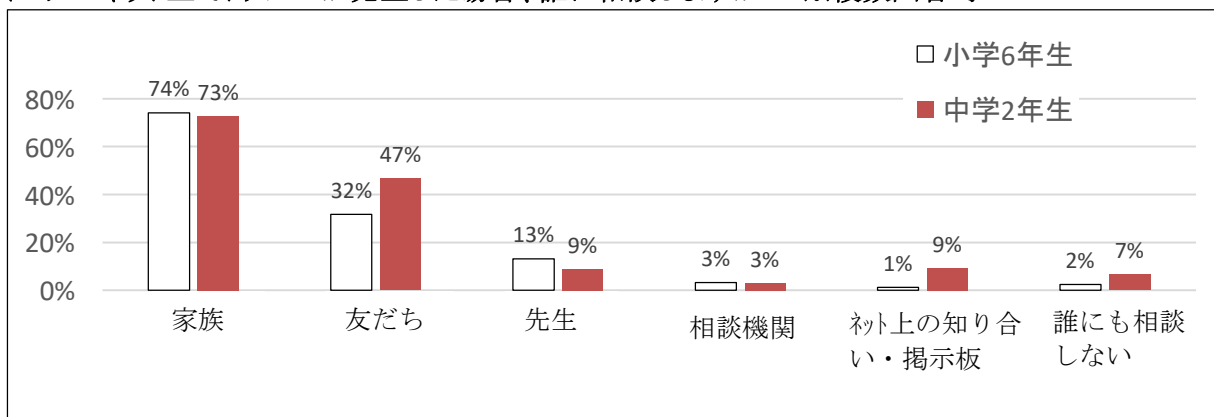


[5] インターネットを利用して、トラブルになった、または不快な思いをしたことはありますか

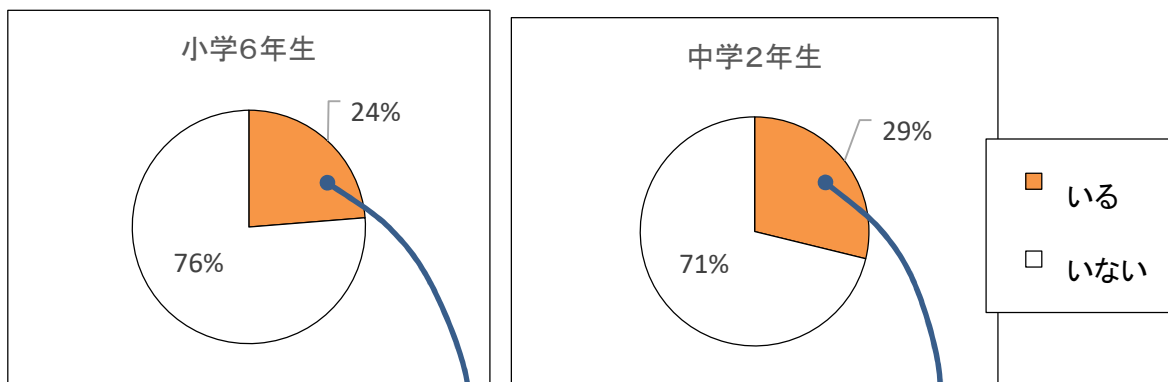
(比較用) 保護者向けアンケート結果 P 1 1 [1 0]



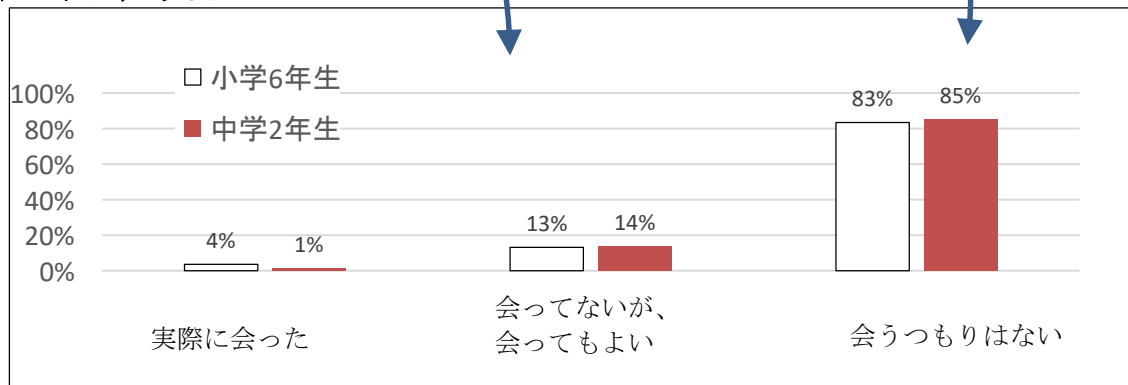
[6] インターネット上でトラブルが発生した場合、誰に相談しますか ※複数回答可



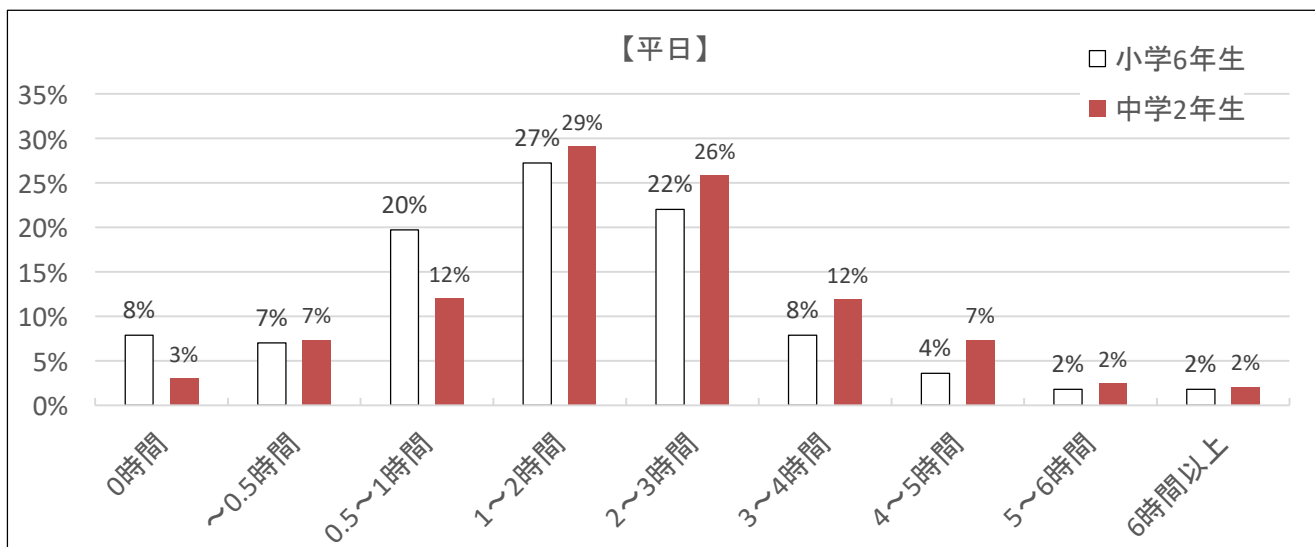
[7] あなたにはインターネット上で知り合った人がいますか



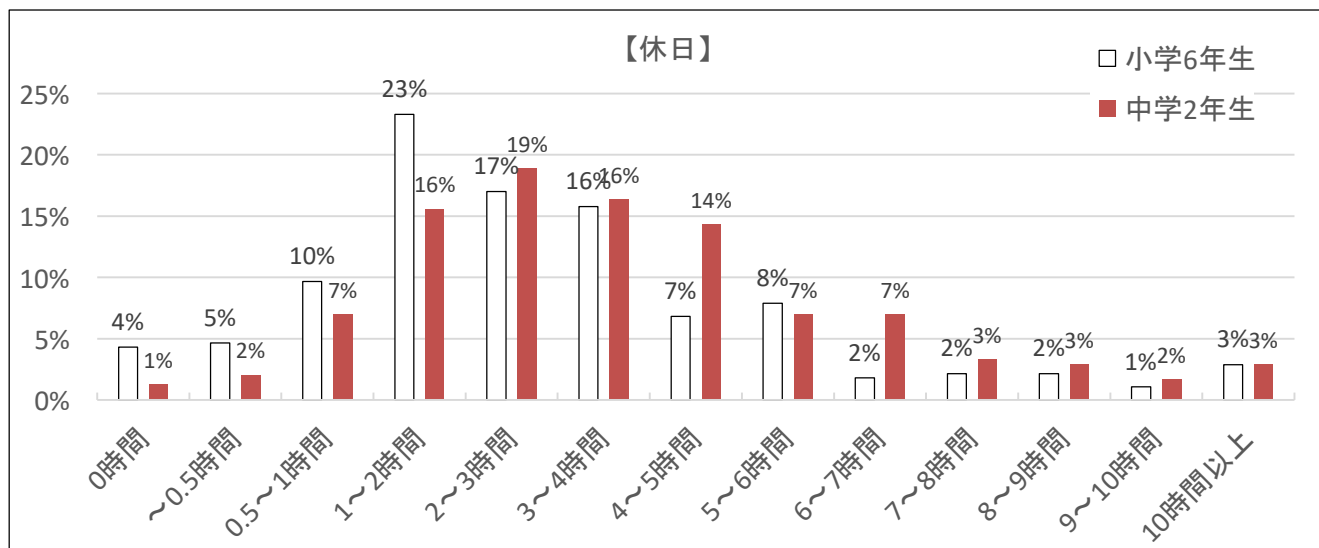
[8] 知り合った人と、どうなりましたか



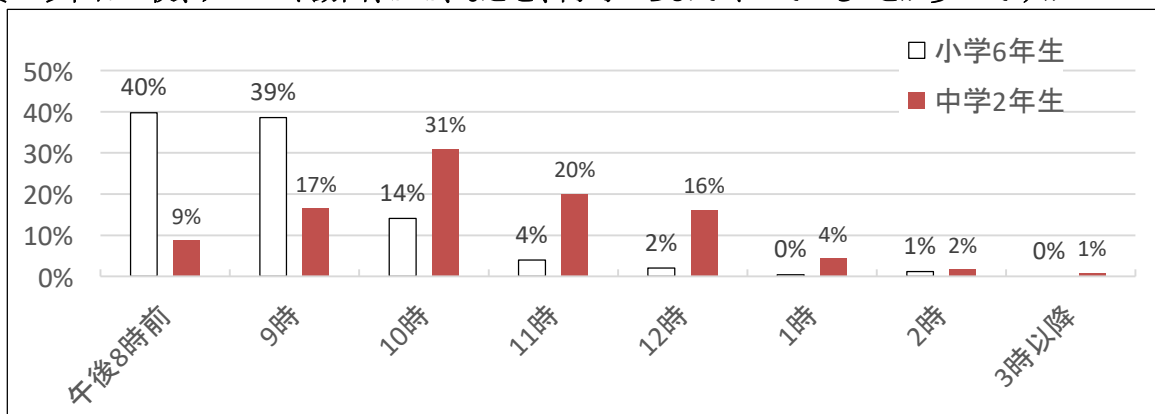
[9] 平日、平均でどれぐらいの時間、「パソコン・スマホ・タブレット・ゲーム機など」を使っていますか
 (比較用) 保護者向けアンケート結果 P10 [4]



[10] 休日、平均でどれぐらいの時間、「パソコン・スマホ・タブレット・ゲーム機など」を使っていますか
 (比較用) 保護者向けアンケート結果 P10 [5]

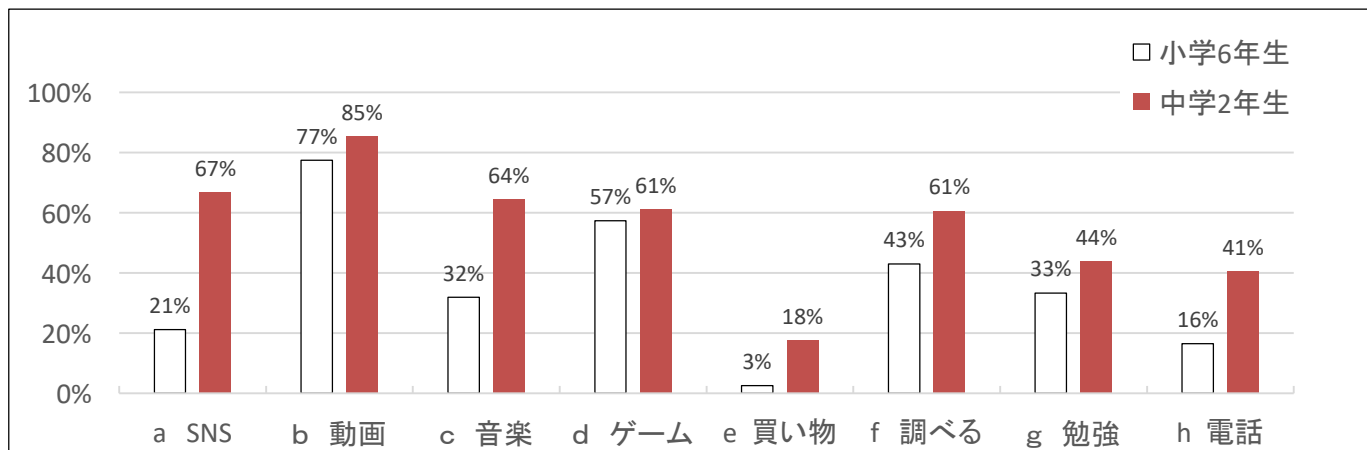


[11] 平日の夜、ゲームや動画、SNS、などを、何時ごろまでやっていることが多いですか



[12] スマホやパソコン、タブレットでよく使うのは何ですか

(比較用) 保護者向けアンケート結果 P 9 [3]
※いくつ選んでもよいです



a SNS[ライン・ツイッター・インスタグラム・フェイスブック等]

b 動画をみる[ユーチューブ・ティックトック・ニコニコ等]

c 音楽をきく

d ゲーム

e 買い物・オークション・フリマなど調べる

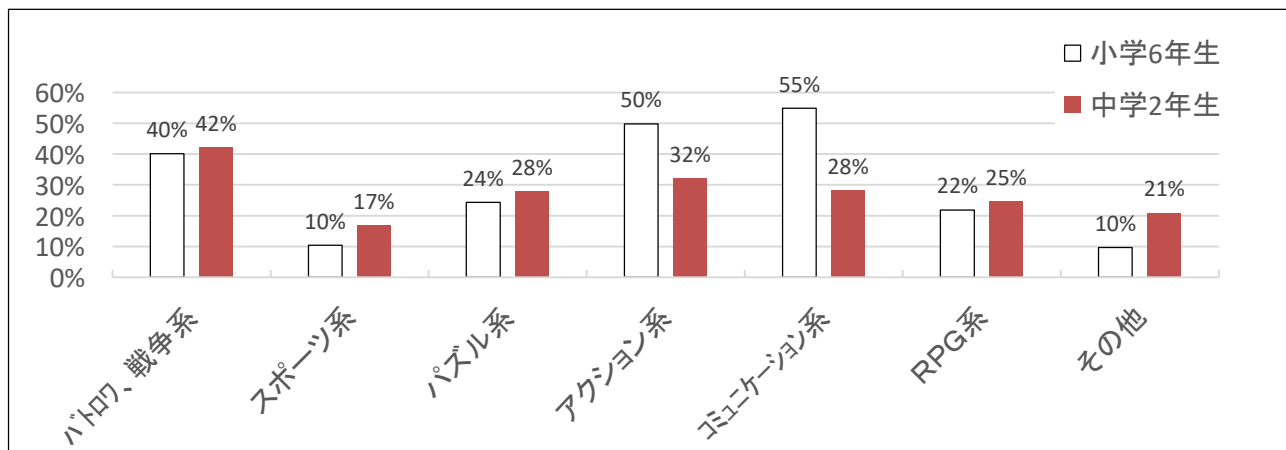
f 勉強以外の調べ事

g 勉強での調べ事・問題をとく

h 電話・SNSの音声会話

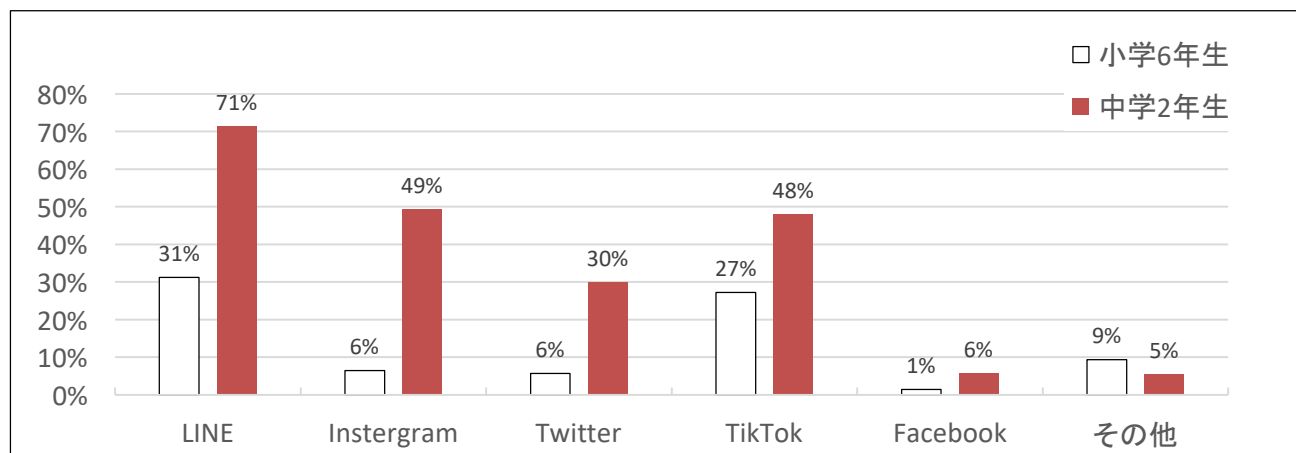
[13] オンラインゲームについて、よくやっているものは何ですか

※いくつ選んでもよいです



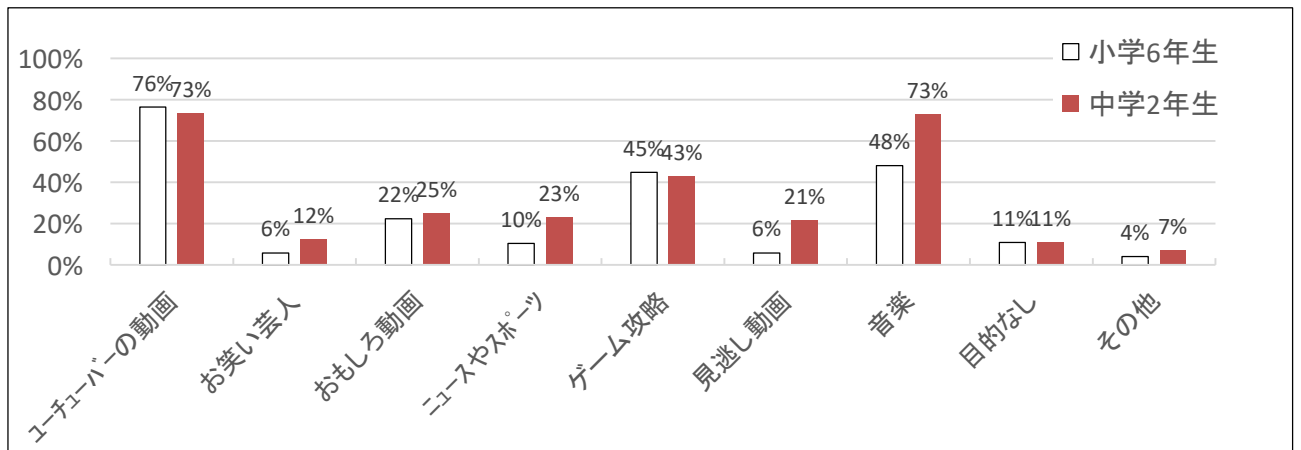
[14] SNSでよく使うものは何ですか

※いくつ選んでもよいです



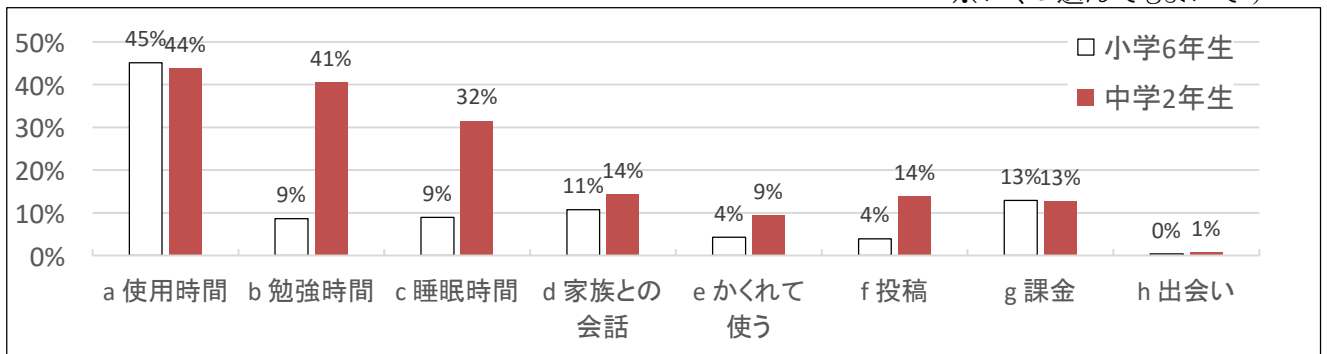
[15] 動画でよく見るものは何ですか

※いくつ選んでもよいです



[16] スマホ・タブレット・ゲーム機などを使うようになって感じることはありますか

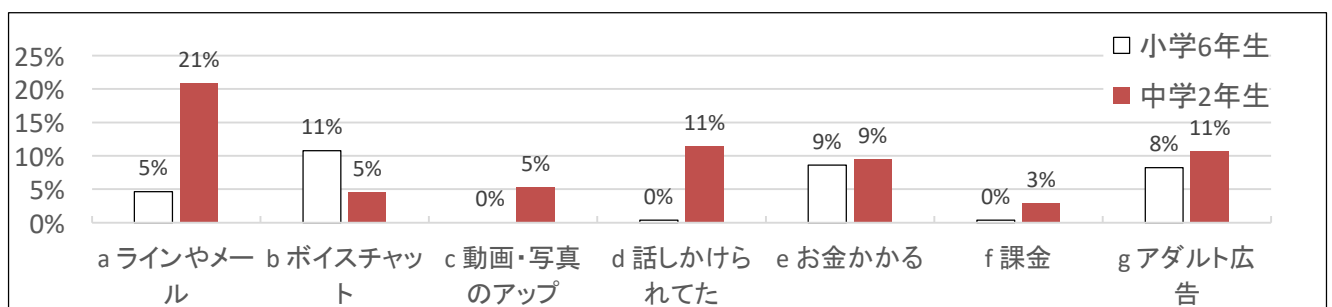
※いくつ選んでもよいです



- a 前とくらべて使う時間がだんだん長くなってきた
- b 勉強する時間が、けずられている
- c ねる時間が、けずられている
- d 家族と一緒に過ごす時間や会話が、けずられている
- e 家族にわからないように部屋やふとん・ベッド・トイレなどで使う
- f 動画や写真を投稿するようになった
- g 課金するようになった
- h この1年間でネットで知り合った人と本当に会ったことがある

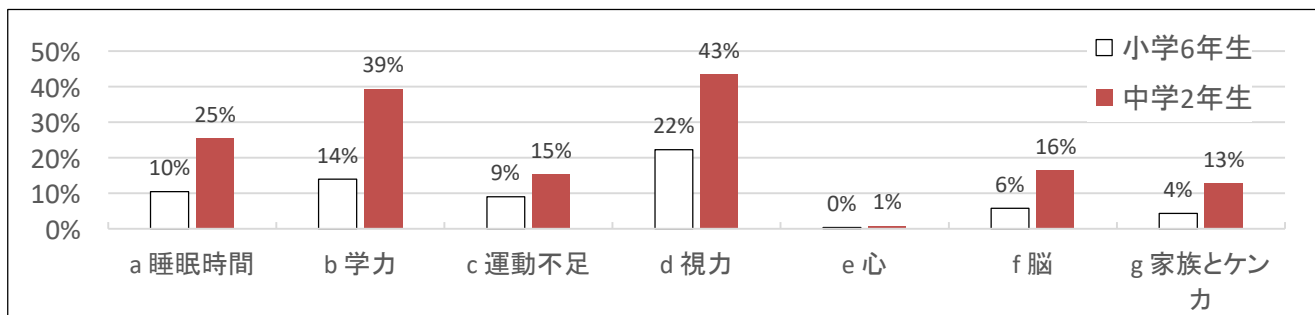
[17] スマホ・タブレット・ゲーム機を使うようになって困った(心配な)ことはありましたか

※いくつ選んでもよいです



- a 勉強中や寝るとき、ラインやメールがきて困った
- b オンラインゲームのボイスチャットでいやな思い
- c 動画や写真をアップされていていやな思いをした
- d SNSで知らない人に話しかけられた(しつこい)
- e ネットやゲームをしていて、お金がかかるのか心配
- f 課金がなかなかやめられない、おこづかいが減る
- g アダルトの広告やあやしい広告などが出てくる

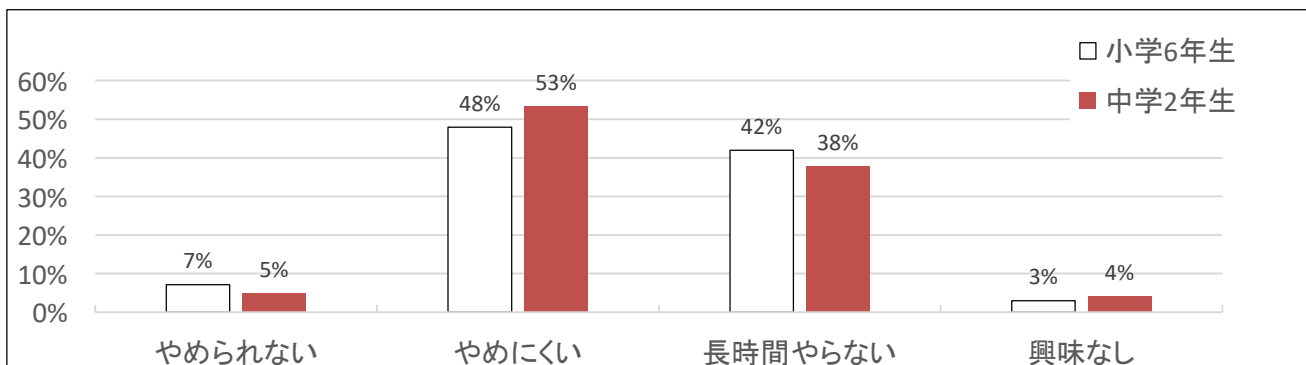
[18]スマホ・タブレット・ゲーム機を使うようになって健康などであてはまることはありますか
※いくつ選んでもよいです



- a スマホやゲームなどの影響で、朝とても眠い 学校で眠くなる
- b スマホやゲームなどの影響で、学力が下がるのではないかと心配になる
- c スマホやゲームなどの影響で運動不足になっている
- d スマホやゲームなどの目への悪影響が心配になる(ブルーライト、近視など)
- e 過激なゲームをやっていて自分の心が心配になる
- f 脳への影響が心配になる(ネット依存、ゲーム障害)
- g 使い方について家族とケンカ等になる(約束、使いすぎ等で)

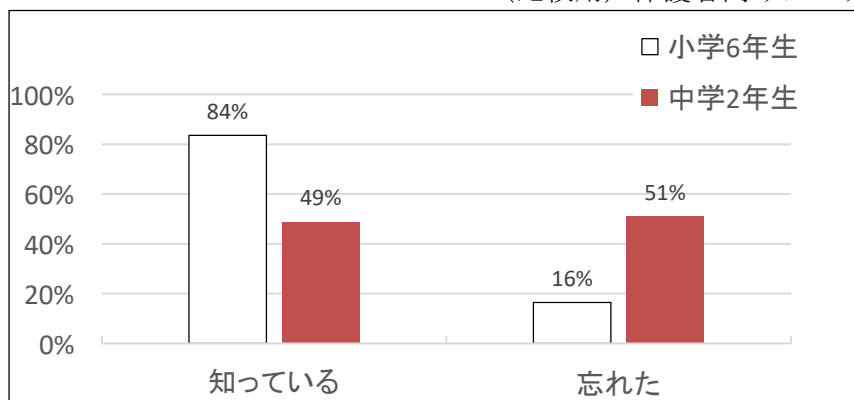
[19]あなたは、スマホ、ゲーム、インターネット(どれでもよい)に、どのくらい夢中になっていますか？
※1つだけ選びます

(比較用) 保護者向けアンケート結果 P 1 2 [1 2]



[20]クラスのルールを知っていますか

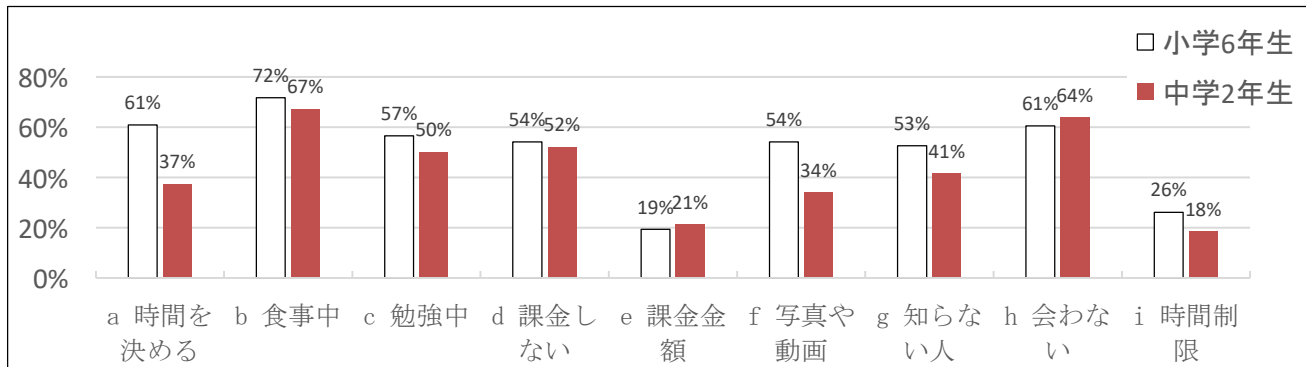
(比較用) 保護者向けアンケート結果 P 1 1 [8]



[21] スマホやタブレット、ゲーム機を使うとき、心がけていることやきめていることはありますか？

※いくつ選んでもよいです

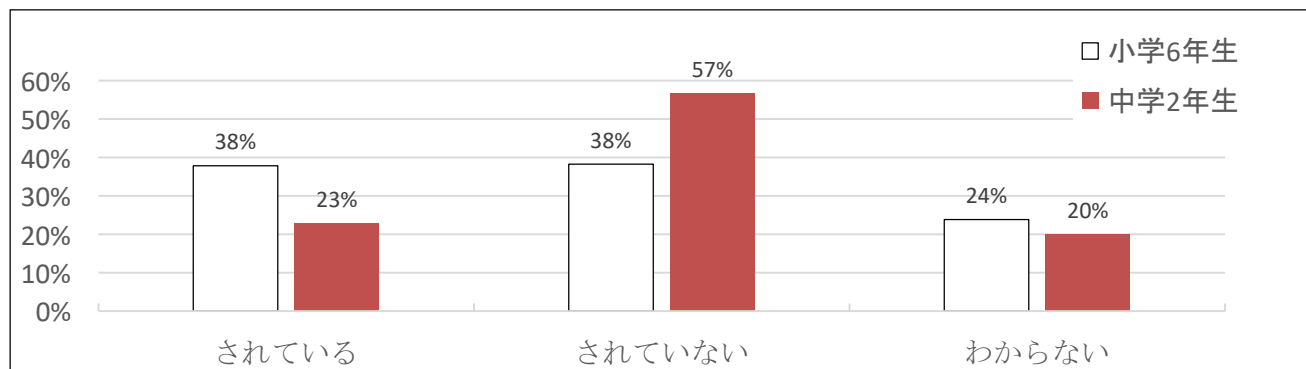
(比較用) 保護者向けアンケート結果 P12 [13]



- a 使いすぎないように何時間まで、何時までといった時間をきめている
- b 食事中に使わない
- c 勉強中に使わない
- d 課金をしない
- e 課金の金額を〇円以内と決めている
- f 写真や動画をアップしない
- g ネット上で知らない人と会話しな
- h ネットで知り合った人に会わない
- i 時間制限等のアプリを使っている (魚を育てるなどのアプリ)

[22]ペアレンタルコントロールをされているか(親が時間制限、アプリ制限などをしている)

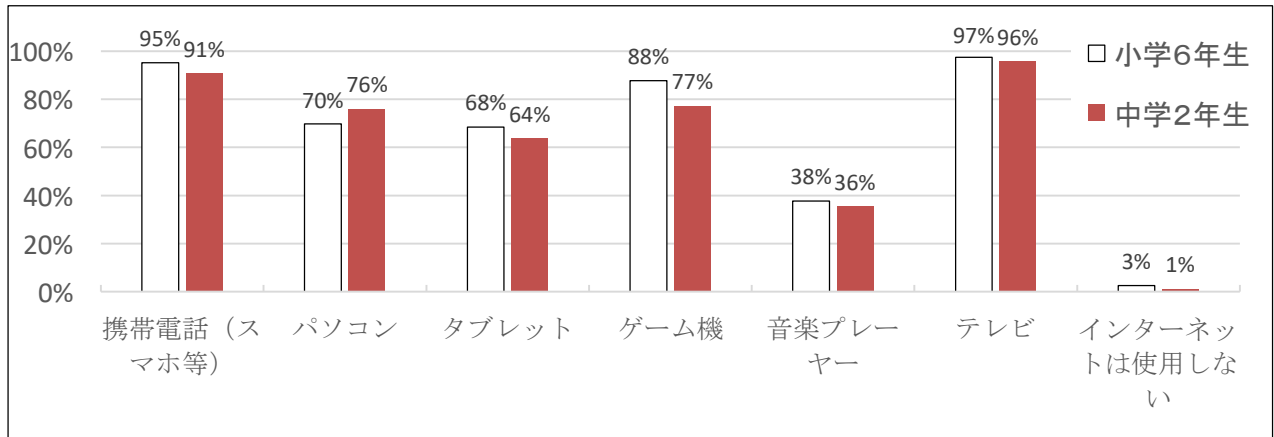
(比較用) 保護者向けアンケート結果 P12 [11]



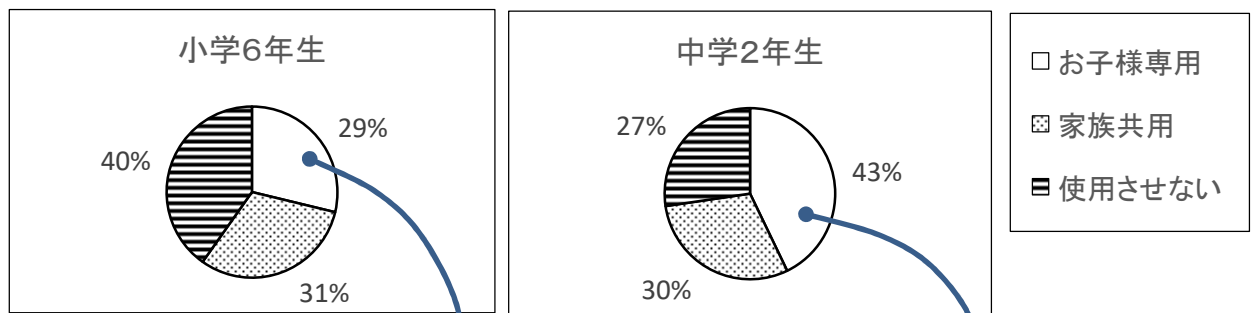
【保護者】

〔1〕ご家庭にどの電子メディア機器がありますか

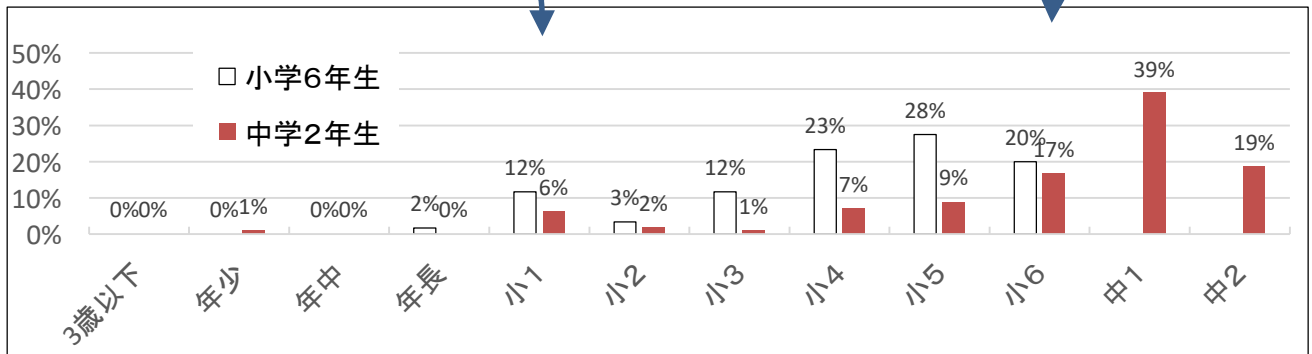
※複数回答可



〔2〕家庭ではお子様自身が自由に使える携帯電話(スマホ・キッズケータイ含む)を持たせていますか

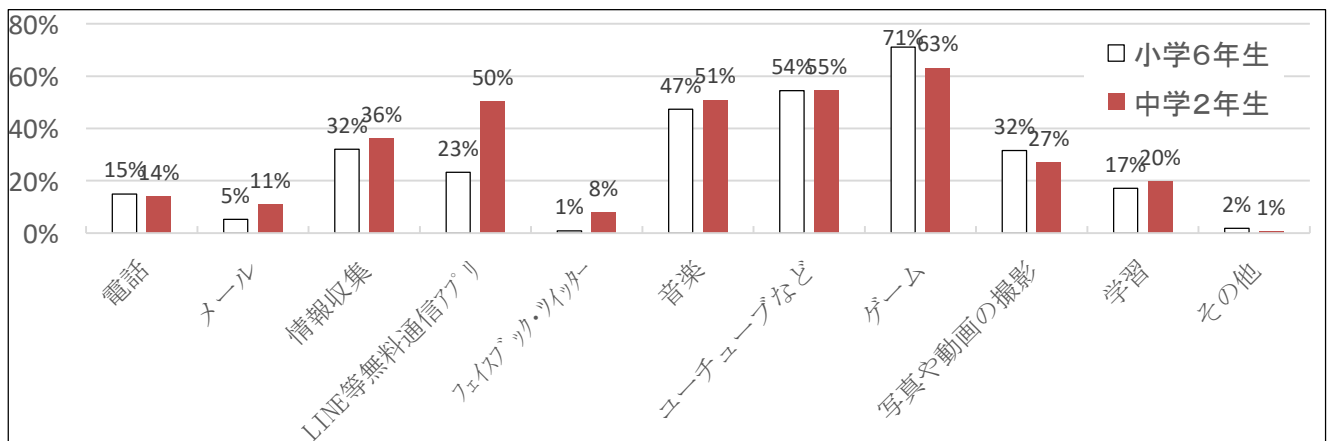


いつ頃から持たせましたか

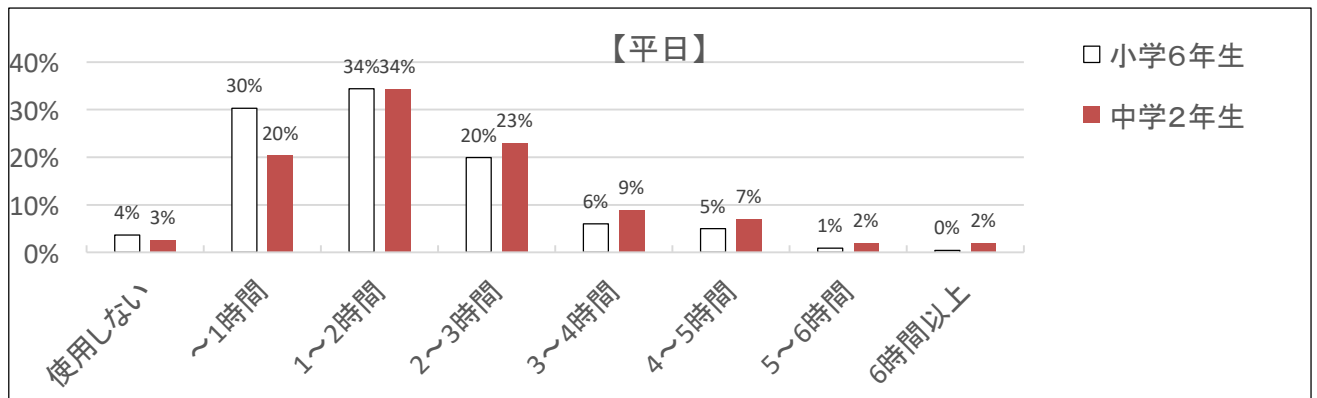


〔3〕お子様が電子メディア機器を使用するときに、よく使う機能は何ですか

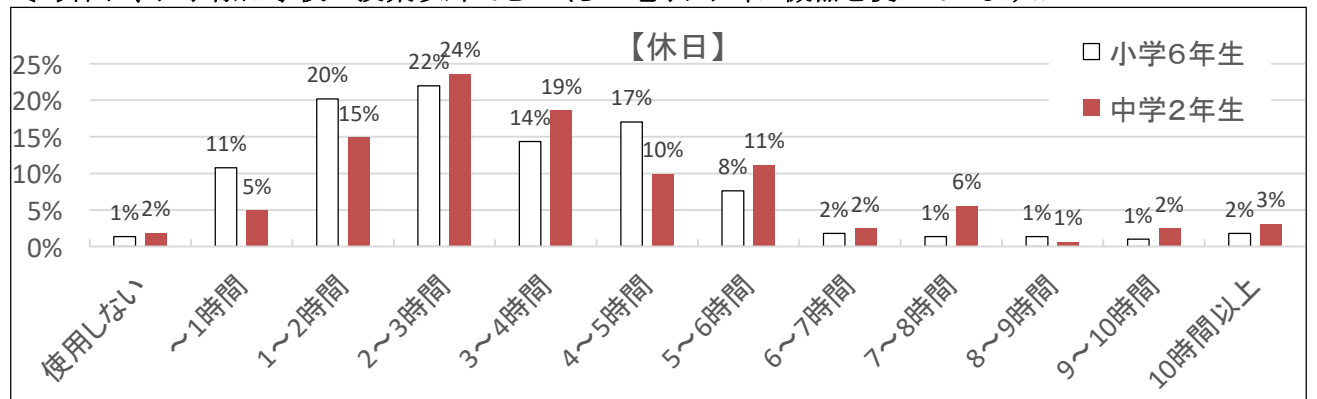
※複数回答可



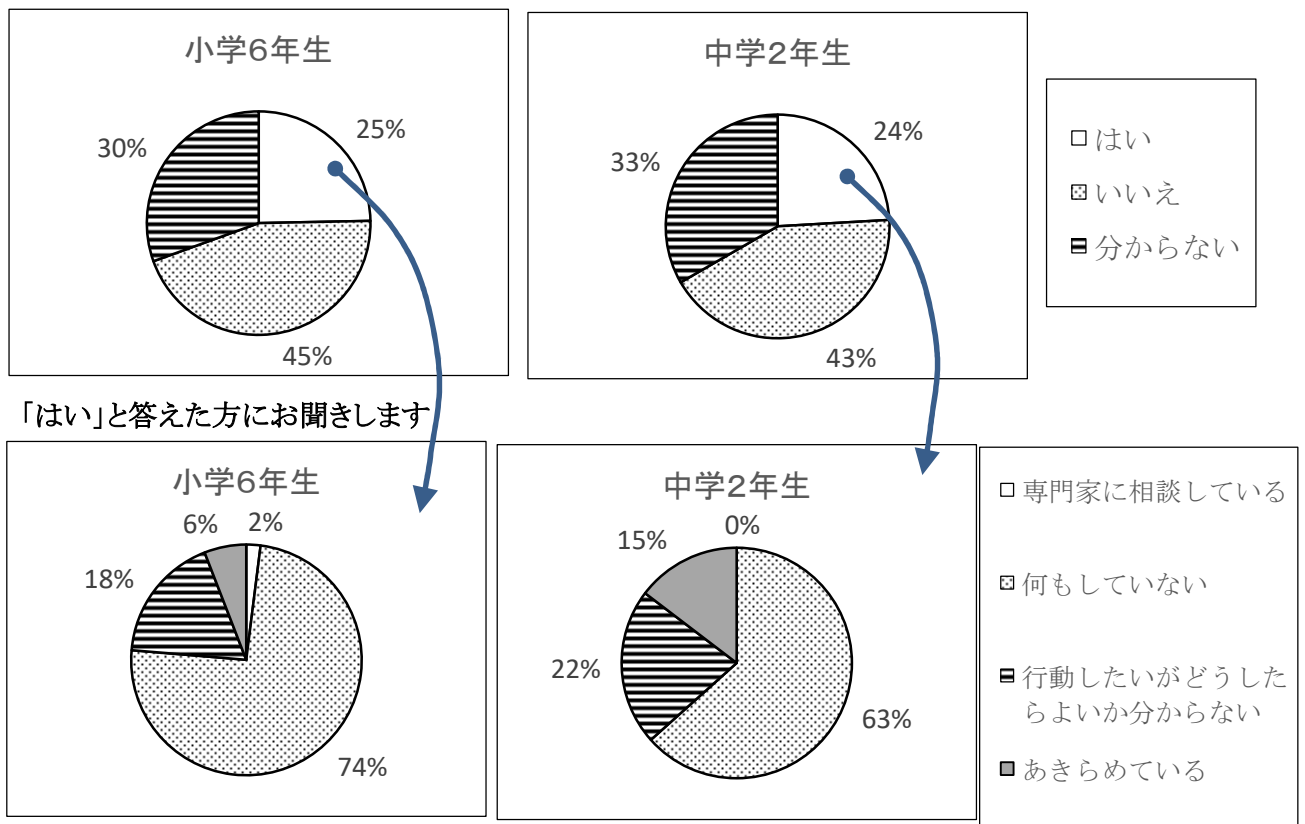
[4] 平日、お子様は学校の授業以外でどのくらい電子メディア機器を使っていますか



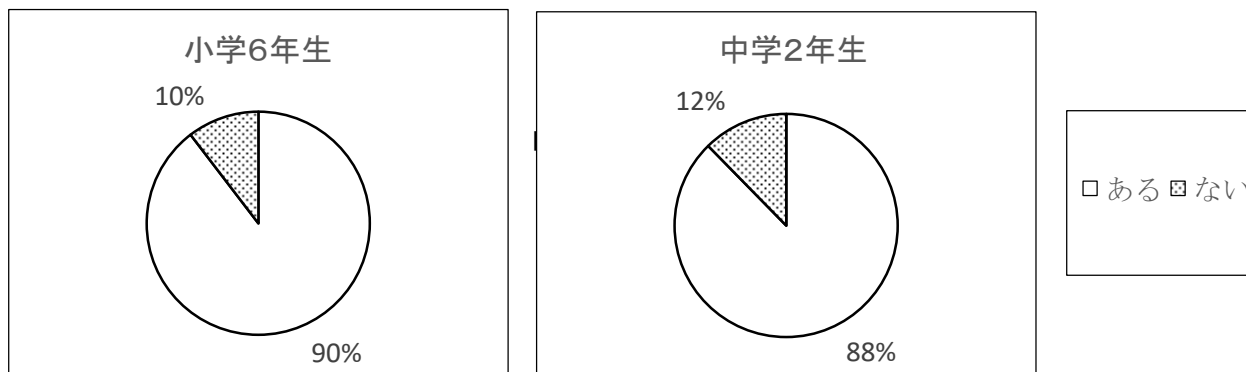
[5] 休日、お子様は学校の授業以外でどのくらい電子メディア機器を使っていますか



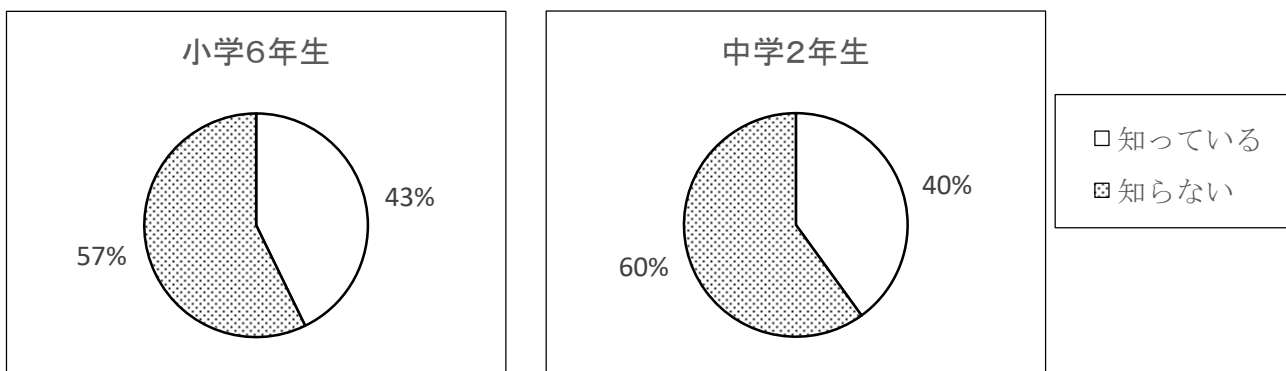
[6] お子様はネット依存の傾向があると思いますか



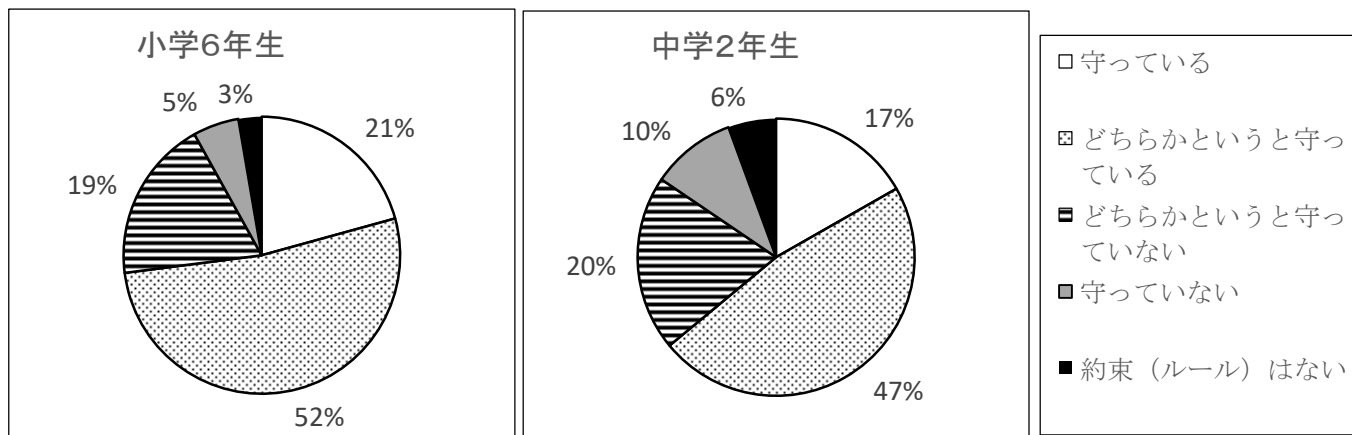
[7] お子様と電子メディア機器の使用について(安全な使い方等)話し合ったことはありますか



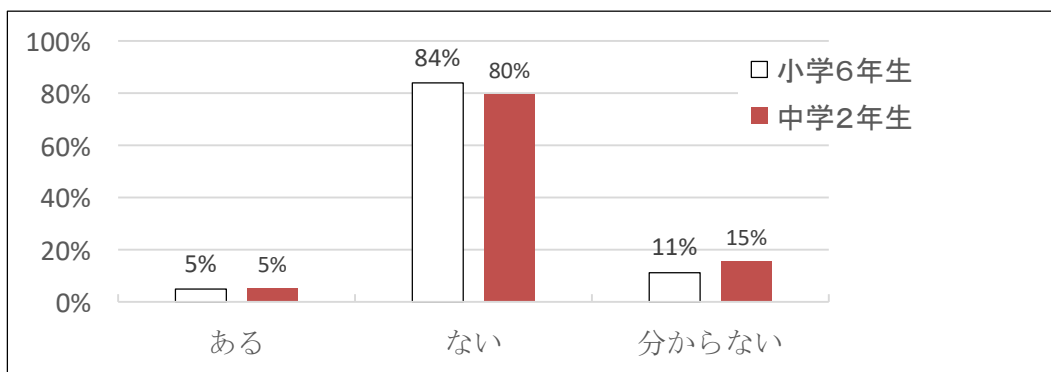
[8] クラスにルールがあることを知っていますか



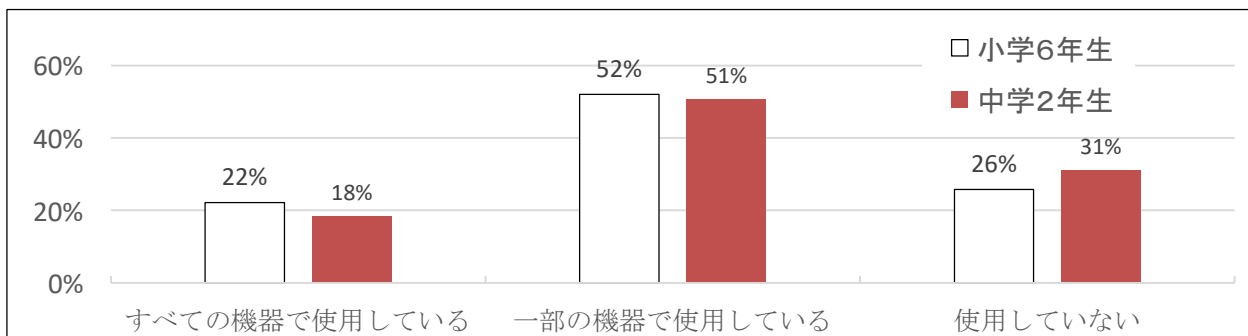
[9] お子様は電子メディア機器を使っている時、保護者との約束(ルール)を守っていますか



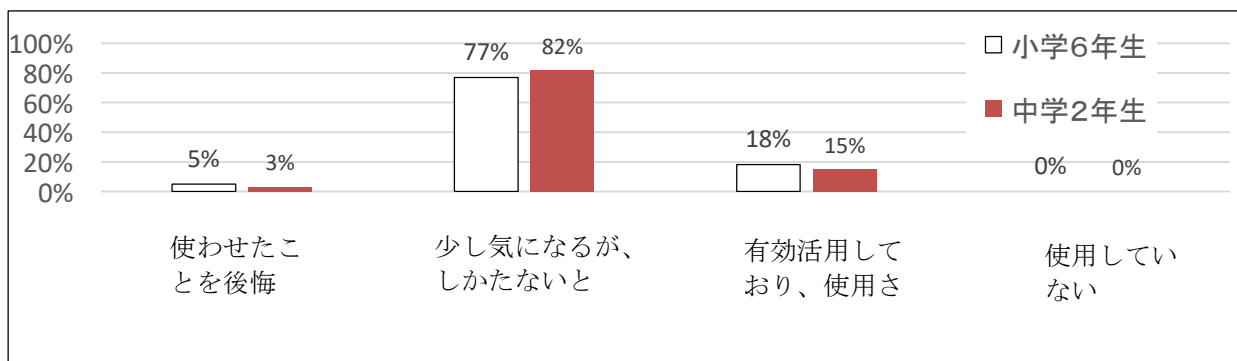
[10] お子様はネット上でトラブルになった、不快な思いをしたことはありますか



[11] お子様が使用する電子メディア機器にフィルタリングが出来る機器に関して使用していますか

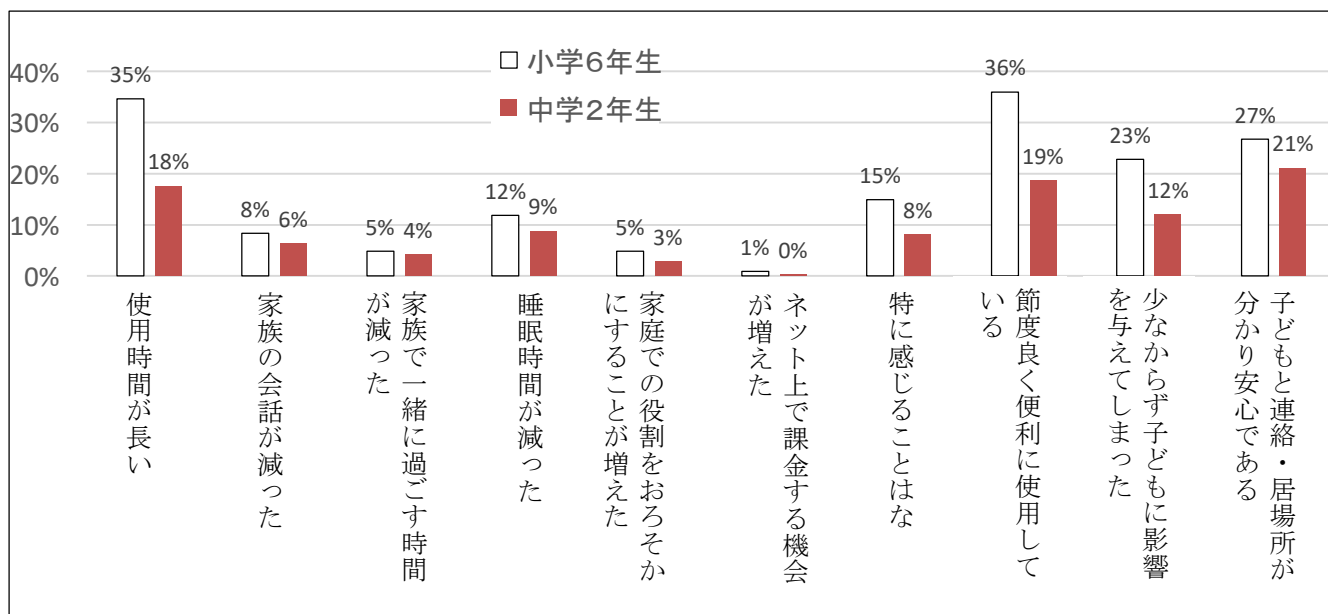


[12] お子様は電子メディア機器を使うことをどのように思いますか



[13] 保護者ご自身の電子メディア機器の使用状況を振り返り、次のように感じることはありますか

※複数回答可



(14) ゲーム依存がWHO (世界保健機関) は「ゲーム障害」という新たな病気として認められたことを知っていますか

