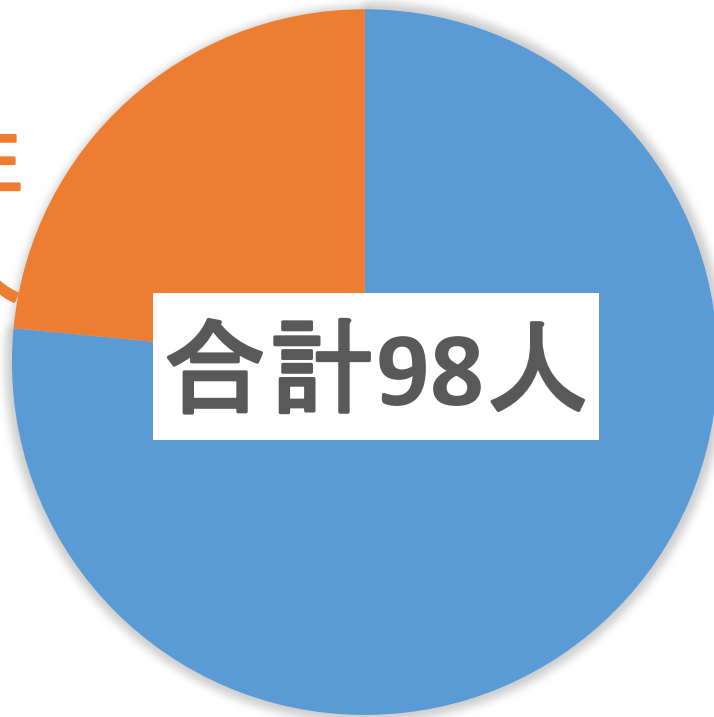


来場状況など

女性
23人



男性
75人

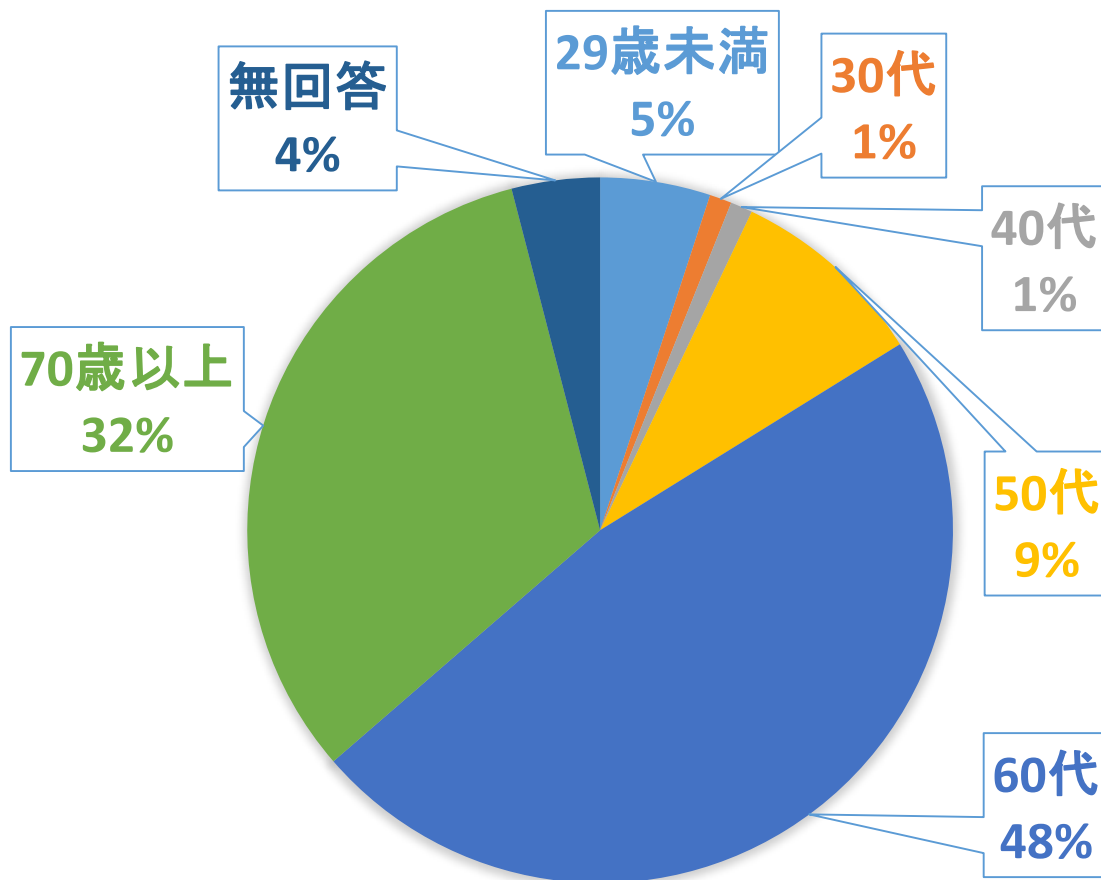
アンケート回答 76人 (回答率77.6%)

	男性	女性	合計
全体	75人	23人	98人
北御牧	11人	5人	16人
和	11人	2人	13人
柵津	25人	5人	30人
田中	11人	3人	14人
滋野	17人	8人	25人

【来場者割合】

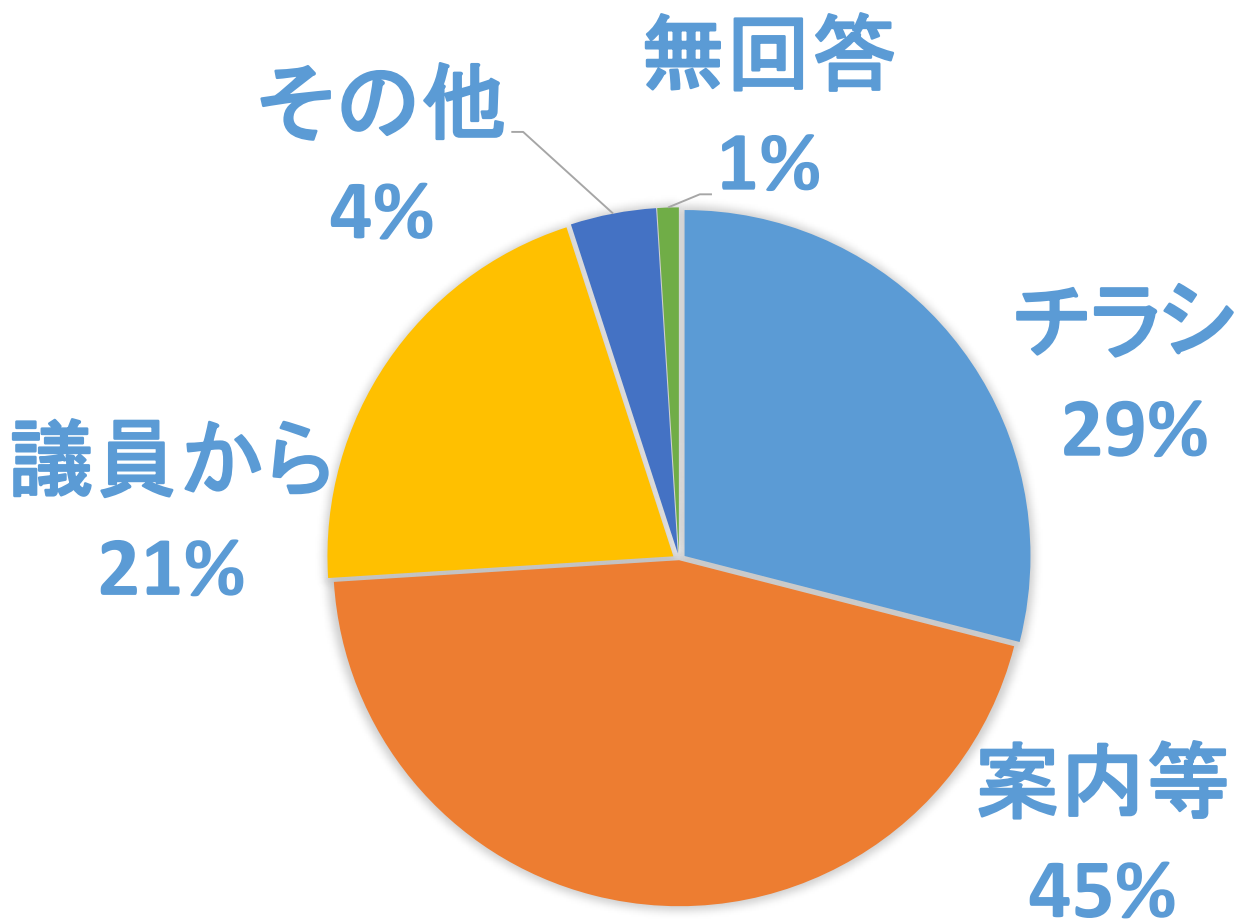
田中	12%
滋野	20%
柵津	41%
和	12%
北御牧	14%

来場者年齢層



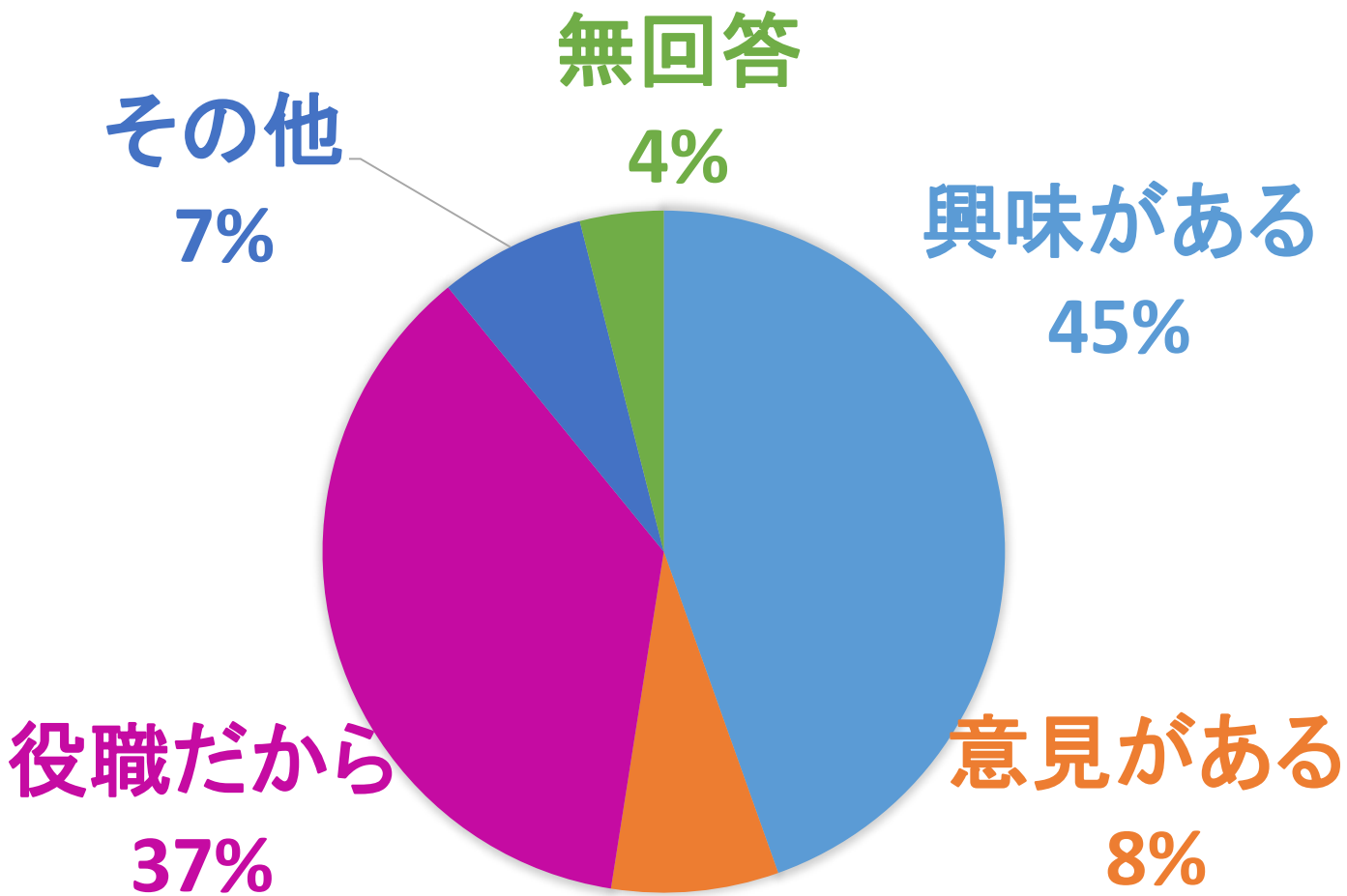
	29歳未満	30代	40代	50代	60代	70歳以上	無回答
全体	5%	1%	1%	9%	48%	32%	4%
北御牧	0人	1人	1人	2人	4人	3人	0人
和	1人	0人	0人	1人	3人	4人	0人
祢津	0人	0人	0人	1人	16人	6人	1人
田中	0人	0人	0人	2人	5人	3人	1人
滋野	3人	0人	0人	1人	8人	8人	1人

どのように知りましたか？



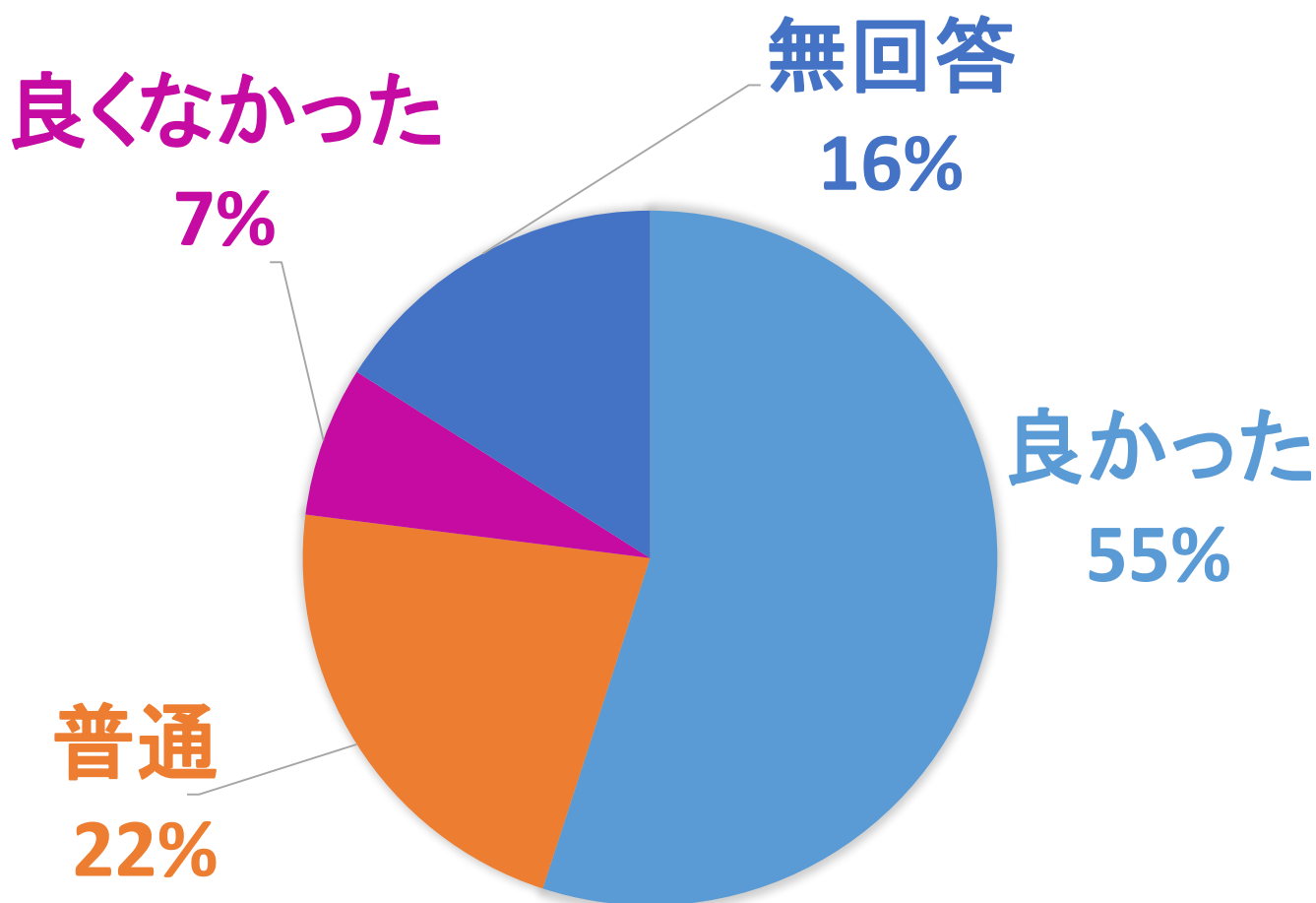
	チラシ	案内等	広報	議員から	その他	無回答
全体	29%	45%	0%	21%	4%	1%
北御牧	45%	18%	0%	27%	9%	0%
和	33%	56%	0%	0%	0%	11%
柵津	25%	63%	0%	4%	8%	0%
田中	36%	55%	0%	9%	0%	0%
滋野	19%	29%	0%	52%	0%	0%

参加された理由は？



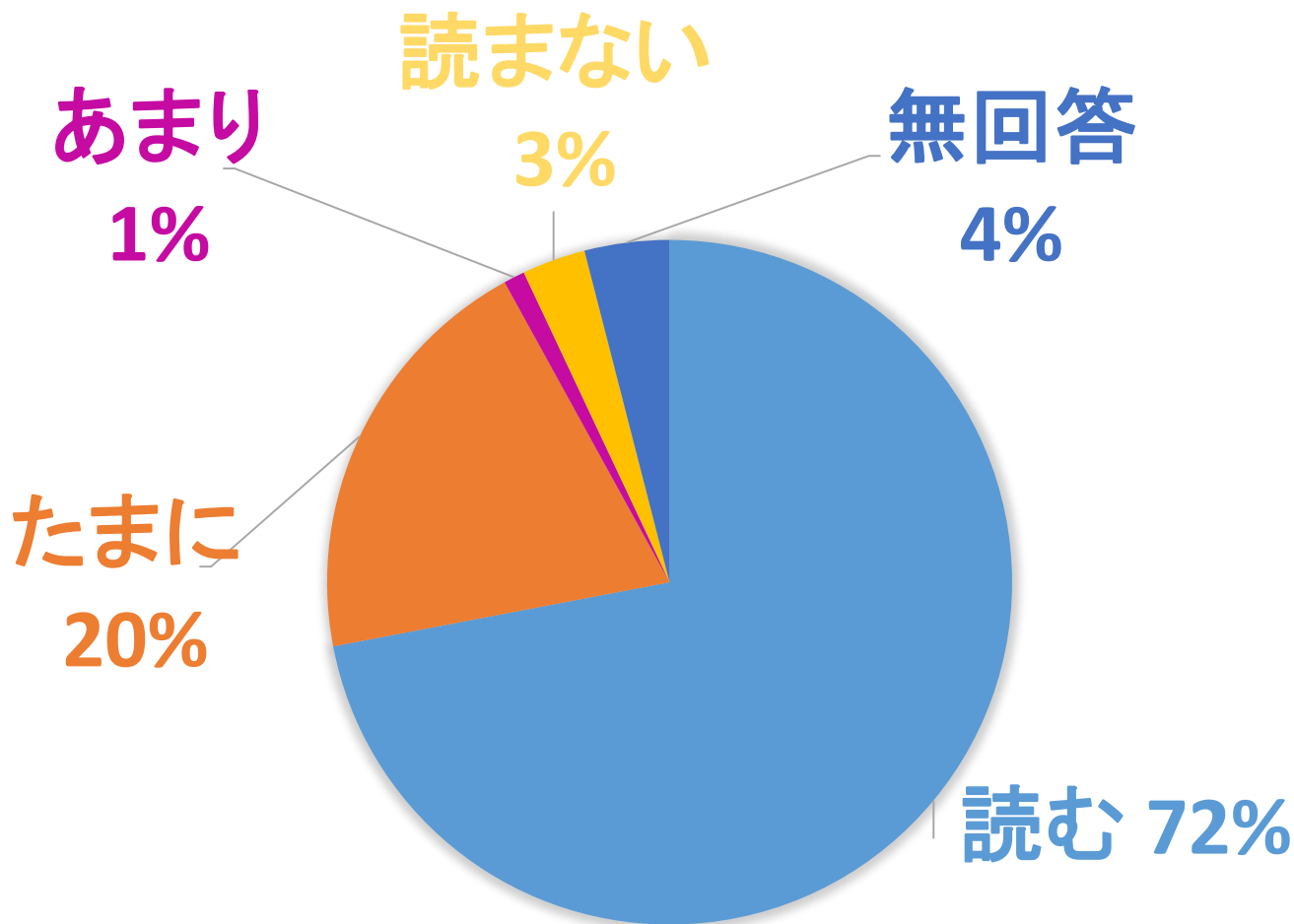
	興味	意見	役職	座談会	その他	無回答
全体	45%	8%	37%	0%	7%	4%
北御牧	73%	0%	18%	0%	9%	0%
和	11%	11%	78%	0%	0%	0%
柵津	38%	8%	42%	0%	4%	8%
田中	18%	9%	64%	0%	0%	9%
滋野	67%	10%	10%	0%	14%	0%

議会報告会の内容は？



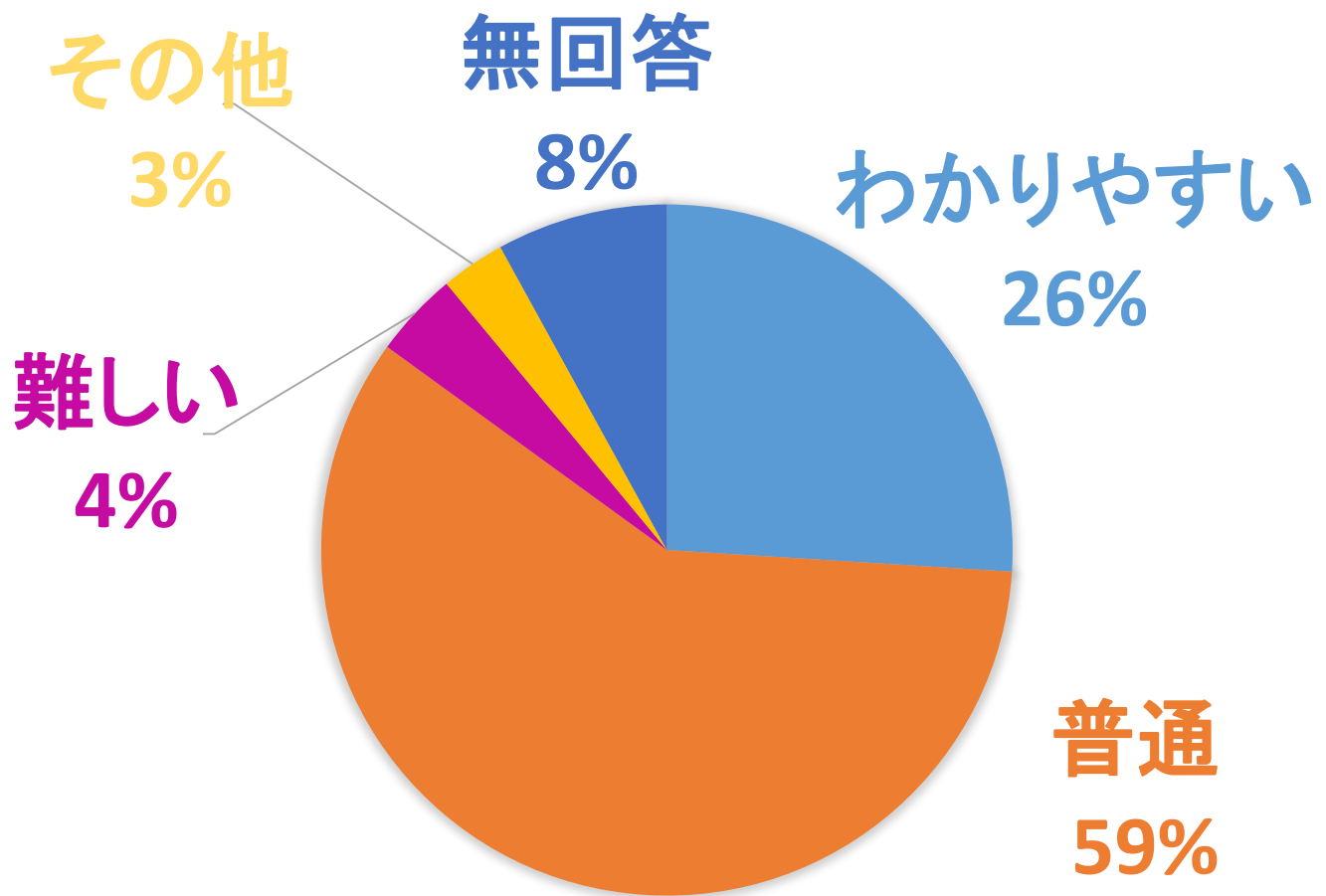
	良い	普通	良くない	その他	無回答
全体	55%	22%	7%	0%	16%
北御牧	36%	27%	18%	0%	18%
和	33%	33%	11%	0%	22%
柵津	54%	17%	4%	0%	25%
田中	82%	9%	9%	0%	0%
滋野	62%	29%	0%	0%	10%

「議会だより」を読んでいますか？



	読む	たまに	あまり	読まない	無回答
全体	72%	20%	1%	3%	4%
北御牧	73%	18%	9%	0%	0%
和	78%	11%	0%	0%	11%
柵津	63%	29%	0%	0%	8%
田中	64%	27%	0%	9%	0%
滋野	86%	10%	0%	5%	0%

「議会だより」はわかりやすいか？



	わかる	普通	難しい	その他	無回答
全体	26%	59%	4%	3%	8%
北御牧	18%	64%	9%	0%	9%
和	22%	56%	0%	11%	11%
祢津	17%	71%	0%	0%	13%
田中	27%	55%	9%	9%	0%
滋野	43%	48%	5%	0%	5%